



# ÅRSOPGØRELSE

2014

Monitorering af kræftområdet

Offentliggørelse 13. maj 2015

## Datagrundlag:

Data fra Landspatientregisteret 1. januar 2014 til 11. april 2015  
Det Centrale Personregister (CPR) og  
Cancerregisteret 1. januar 1970 til 27. april 2015



Opgørelserne i nærværende dokument er nærmere beskrevet i 'Notat vedrørende Statens Serum Instituts dataleverance til Sundhedsstyrelsen for monitorering af kræftområdet', der kan findes på Statens Serum Instituts hjemmeside under

Sundhedsdata og IT/Sundhedsvæsenet i tal/Monitoreringer/Kræftområdet/Monitorering af kræftområdet 2012 på følgende link:

<http://www.ssi.dk/Sundhedsdataogit/Sundhedsvaesenet%20i%20tal/Monitoreringer/Kraeftomraadet/Monitorering%20-%20Kraeft%202012.aspx>

Opgørelserne anvender data fra Landspatientregisteret, Det Centrale Personregister og Cancerregisteret. Der tages forbehold for foreløbige tal.

Monitorering af forløb med kræft i prostata, hvor behandlingen er nervebesparende kirurgi, medtages i årsopgørelse for første gang.

Monitorering af forløb med analkræft medtages fra og med årsopgørelse for 2015.

Monitorering af forløb med lungehindkræft medtages fra og med årsopgørelse for 2016.

I dataleverancerne anvendes både stationære og dynamiske data. De stationære data svarer til tidligere opgjorte årsdata, der ikke er blevet opdateret siden dato for opgørelse ved første offentliggørelse. Mens de dynamiske data opgøres med anvendelse af data fra Landspatientregisteret til og med opgørelsestidspunkt for det seneste år. Opgørelserne foretages af Statens Serum Institut.

Sundhedsstyrelsen kommenterer på opgørelserne. Notatet kan findes på [www.sst.dk](http://www.sst.dk).

Opgørelser for den kvartalsvise monitorering af kræftområdet kan findes på eSundhed ([www.esundhed.dk](http://www.esundhed.dk)).



# INDHOLDSFORTEGNELSE

## Monitorering af kræftområdet

### Organspecifik kræfttype

Tabel 1a. Andel forløb (OF4) på regionalt plan, der er gennemført inden for angivne standardforløbstider, der ligger under eller lig med nedre kvartil samt antal forløb i alt, fordelt på pakkeforløbsnummer, sygehusregion og indikator. 2014

*Datagrundlag: forløb registreret med 'samlet tid til behandling OF4', hvor der er angivet en standardforløbstid, beregnet på data på regionalt plan.*

Tabel 1b. Kvartiler af andele forløb (OF4) for hele landet, uanset pakkeforløb og behandlingsform, gennemført inden for angivne standardforløbstider, fordelt på kvartaler og år, pct., 2014. Kvartalsdata baseres på stationære data.

*Datagrundlag: forløb registreret med 'samlet tid til behandling OF4' uanset kræfttype, behandlingsform og regional tilknytning, hvor der er angivet en standardforløbstid, beregnet med anvendelse af data på regionalt plan.*

Tabel 1c. Kvartiler af andele forløb (OF4) for hele landet, uanset pakkeforløb og behandlingsform, gennemført inden for angivne standardforløbstider, fordelt på kvartaler og år, pct., 2014. Kvartalsdata baseres på dynamiske data.

*Datagrundlag: forløb registreret med 'samlet tid til behandling OF4' uanset kræfttype, behandlingsform og regional tilknytning, hvor der er angivet en standardforløbstid, beregnet med anvendelse af data på regionalt plan.*

Tabel 1d. Andel forløb (OF4) gennemført inden for angivne standardforløbstider, uanset behandlingsform og organspecifik kræfttype, opgjort for hele landet, 2014. Kvartalsdata baseres på stationære data.

*Datagrundlag: forløb registreret med 'samlet tid til behandling OF4' uanset kræfttype, behandlingsform og regional tilknytning, hvor der er angivet en standardforløbstid, beregnet med anvendelse af data på regionalt plan.*

Tabel 1e. Andel forløb (OF4) gennemført inden for angivne standardforløbstider, uanset behandlingsform og organspecifik kræfttype, opgjort for hele landet, 2014. Kvartalsdata baseres på dynamiske data.

*Datagrundlag: forløb registreret med 'samlet tid til behandling OF4' uanset kræfttype og behandlingsform, hvor der er angivet en standardforløbstid, beregnet på data på regionalt plan, angivet for hver region og hele landet.*



Tabel 1f. Antal forløb med start af udredning i pakkeforløb (organspecifik kræfttype) for 2013 og 2014 med angivelse af ændring fra foregående år, fordelt på pakkeforløbsnummer, opgjort for hele landet. Foregående år baseres på stationære data.

*Datagrundlag: forløb registreret med 'udredning start, første fremmøde' uanset forudgående og efterfølgende registrering. Hvis der er foretaget flere registreringer af 'udredning start, første fremmøde' anvendes den første.*

Tabel 1g. Antal forløb (OF2A) for 2013 og 2014 med angivelse af ændring fra foregående år, fordelt på pakkeforløbsnummer, opgjort for hele landet. Foregående år baseres på stationære data

*Datagrundlag: forløb registreret med 'OF2A udredningsperiode, diagnose bekræftet', hvilket vil sige registrering af 'udredning start, første fremmøde' med efterfølgende registrering af 'klinisk beslutning om initial behandling'.*

Tabel 1h.ff. Antal forløb med initial behandlings start i pakkeforløb (organspecifik kræfttype) for 2013 og 2014 med angivelse af ændring fra det foregående år, fordelt på pakkeforløbsnummer, opgjort for hele landet. Foregående år baseres på stationære data.

*Datagrundlag: forløb registreret med 'initial behandling start' for henholdsvis kirurgisk behandling, nervebesparende kirurgi, medicinsk behandling (kemoterapi) og strålebehandling uanset forudgående og efterfølgende registrering. Hvis der er foretaget flere registreringer af 'initial behandling start' anvendes den første. Der er udarbejdet en tabel for hver behandlingsform.*

Tabel 1i. Oversigtstabel for andel forløb gennemført inden for standardforløbstid for 'samlet tid til behandling' (OF4) for kræfttyper med angivet standardforløbstid for behandlingsform, fordelt på pakkeforløbsnummer, behandlingsform, sygehusregion og hele landet, 2014. Data svarer til angivne værdier i tabellerne 2.1ff.

Tabel 2.1ff Andel forløb (OF4) gennemført inden for angivne standardforløbstider samt aktivitetsindikator OA1, fordelt på sygehusregion og indikator. 2014.

*OF4 'samlet tid til behandling' angiver perioden fra henvisning til pakkeforløb start til initial behandling start med angivelse af behandlingsform.*

*OA1 'diagnose afkræftet' angiver andelen af forløb, hvor begrundet mistanke om kræft afkræftes i udredningsperioden.*

'ff' refererer til pakkeforløbsnumrene. Der er udarbejdet en tabel for hver organspecifikke kræftområde med tilhørende figurer for 'samlet tid til behandling' for hver behandlingsform, hvor der er angivet standardforløbstid med angivelse af andel og antal forløb i alt.



Tabel 2a.1ff Andel forløb (OF4) gennemført inden for angivne standardforløbstider for 2013 og 2014 med angivelse af ændring fra det foregående år, fordelt på sygehusregion og indikator. Foregående år baseres på stationære data. 'ff' refererer til pakkeforløbsnumrene

### Metastaser uden kendt organspecifik kræfttype

Tabel 3. Andel forløb for metastaser uden organspecifik kræfttype gennemført inden for angivne standardforløbstider samt aktivitetsindikator, fordelt på sygehusregion og indikator. 2014. Standardforløbstider er anført ved tabellen.

Figur 3.1 Andel forløb (MF1) gennemført inden for angivne standardforløbstid samt antal forløb i alt, fordelt på sygehusregion og indikator. 2014. MF1 = indikator 'Primær henvisningsperiode'.

Figur 3.2 Andel forløb (MF2A) gennemført inden for angivne standardforløbstid samt antal forløb i alt, fordelt på sygehusregion og indikator. 2014. MF2A = indikator 'Primær udredningsperiode, hvor patienter fortsætter til sekundær udredning'.

Figur 3.3 Andel forløb (MF2B) gennemført inden for angivne standardforløbstid samt antal forløb i alt, fordelt på sygehusregion og indikator. 2014. MF2B = indikator 'Primær udredningsperiode, hvor patienter afsluttes efter den primære udredning'.

Figur 3.4 Andel forløb (MF3) gennemført inden for angivne standardforløbstid samt antal forløb i alt, fordelt på sygehusregion og indikator. 2014. MF3 = indikator 'Sekundær udredningsperiode'.

Tabel 3a. Andel forløb gennemført inden for angivne standardforløbstider for 2013 og 2014 med angivelse af ændring fra foregående år, fordelt på sygehusregion og indikator. Foregående år baseres på stationære data.

### Diagnostisk pakkeforløb for alvorlig sygdom

Tabel 4. Andel forløb for diagnostisk pakkeforløb (DF3) gennemført inden for angivne standardforløbstid i sygehusregi, fordelt på sygehusregion. 2014. Standardforløbstid er anført ved tabellen.

Figur 4. Andel forløb for diagnostisk pakkeforløb (DF3) gennemført inden for angivne standardforløbstid i sygehusregi samt antal forløb i alt, fordelt på sygehusregion. 2014.



Tabel 4a. Andel forløb for diagnostisk pakkeforløb (DF3) gennemført inden for angivne standardforløbstid for 2013 og 2014 med angivelse af ændring fra foregående år, fordelt på sygehusregion. Foregående år baseres på stationære data.

## **Sammenligning af monitoreringsdata, organspecifik kræfttype, med Cancerregisterdata**

Tabel 5. Antal og andel incidente forløb (OF4) for pakkeforløb for kræftområdet, organspecifik kræfttype, uanset angivelse af standardforløbstid ud af alle pakkeforløb med forløbsstart i 2014.

Opgørelsen vises på bopælsregion og hele landet med angivelse af antal pakkeforløb i alt fra årsopgørelsen. *Datagrundlag: antal forløb inkluderet i opgørelsen af 'samlet tid til behandling OF4' for 2014 med pakkeforløbsstart pågældende år samt kræfttilfælde med diagnosedato i Cancerregisteret 2013 - 2015.*

Tabel 6. Antal og andel ikke-incidente forløb (OF4) ud af antal ikke-incidente pakkeforløb henholdsvis alle pakkeforløb med forløbsstart i 2014 fordelt efter match.

Opgørelsen vises på bopælsregion og hele landet med angivelse af antal ikke-incidente pakkeforløb i alt med forløbsstart i 2014.

*Datagrundlag: antal forløb inkluderet i opgørelsen af 'samlet tid til behandling OF4' for 2014 med pakkeforløbsstart pågældende år samt kræfttilfælde med diagnosedato i Cancerregisteret tilbage til 1970.*

Tabel 7. Antal og andel kræfttilfælde registreret i Cancerregisteret 2014, som er registreret i pakkeforløb (OF4). Opgørelsen vises på bopælsregion og hele landet.

*Datagrundlag: kræfttilfælde med diagnosedato i Cancerregisteret 2014 samt antal forløb inkluderet i opgørelsen af 'samlet tid til behandling OF4' for 2014 med pakkeforløbsstart pågældende år.*

Tabel 8A. Antal og andel kræfttilfælde i Cancerregisteret 2014, der ikke er registreret i pakkeforløb (OF4). Opgørelsen vises på bopælsregion og hele landet.

*Datagrundlag: kræfttilfælde med diagnosedato i Cancerregisteret 2014 samt forløb registreret i pakkeforløb for 'samlet tid til behandling OF4' i perioden 2012-2015.*

Tabel 8B. Antal kræfttilfælde i Cancerregisteret 2014, der ikke er registreret i pakkeforløb (OF4) fordelt på diagnosegrupper sorteret efter hyppighed for hver gruppe med angivelse af kriteriematch.

*Datagrundlag: kræfttilfælde med diagnosedato i Cancerregisteret 2014 samt forløb registreret i pakkeforløb for 'samlet tid til behandling OF4' i perioden 2012-2015.*



## DATAOPGØRELSER

### Opgørelser for pakkeforløb for kræftområdet, organspecifik kræfttype

Tabel 1a. Andel forløb (OF4) på regionalt plan, der er gennemført inden for angivne standardforløbstider, der ligger under eller lig med nedre kvartil samt antal forløb i alt, fordelt på pakkeforløbsnummer, sygehusregion og indikator, 2014

Pakkeforløbsnummer	Pakkeforløb for kræftområdet, organspecifik kræfttype	Region	Samlet tid til behandling (OF4)	Andel forløb inden for standardforløbstid, pct.	Antal forløb i alt
B02	Hoved- og halskræft	Nordjylland	of4b	-	2
B02	Hoved- og halskræft	Hovedstaden	of4b	-	8
B05	Akut leukæmi/fremskreden myelodysplastisk syndrom (MDS)	Nordjylland	of4b	-	6
B08	Kræft i galdegang	Sjælland	of4a	-	4
B09	Kræft i spiserøret/mavemunden/mavesækken (ECV)	Sjælland	of4a	-	8
B10	Primær leverkræft	Nordjylland	of4a	-	4
B10	Primær leverkræft	Sjælland	of4a	-	4
B10	Primær leverkræft	Sjælland	of4b	-	8
B11	Tarmkræftmetastaser i leveren	Nordjylland	of4b	-	2
B11	Tarmkræftmetastaser i leveren	Hovedstaden	of4b	-	3
B11	Tarmkræftmetastaser i leveren	Hovedstaden	of4a	39	80
B11	Tarmkræftmetastaser i leveren	Sjælland	of4a	-	1
B14	Kræft i blæren	Nordjylland	of4b	20	15
B14	Kræft i blæren	Nordjylland	of4c	-	4
B14	Kræft i blæren	Nordjylland	of4a	44	43



Pakkeforløbsnummer	Pakkeforløb for kræftområdet, organspecifik kræfttype	Region	Samlet tid til behandling (OF4)	Andel forløb inden for standardforløbstid, pct.	Antal forløb i alt
B14	Kræft i blæren	Midtjylland	of4a	6	68
B14	Kræft i blæren	Midtjylland	of4c	15	27
B14	Kræft i blæren	Midtjylland	of4b	30	44
B14	Kræft i blæren	Syddanmark	of4c	13	24
B14	Kræft i blæren	Syddanmark	of4a	19	37
B14	Kræft i blæren	Syddanmark	of4b	22	55
B14	Kræft i blæren	Hovedstaden	of4b	40	60
B14	Kræft i blæren	Hovedstaden	of4a	45	95
B14	Kræft i blæren	Hovedstaden	of4c	45	33
B14	Kræft i blæren	Sjælland	of4c	-	4
B14	Kræft i blæren	Sjælland	of4a	6	32
B14	Kræft i blæren	Sjælland	of4b	27	15
B15	Kræft i nyre	Nordjylland	of4b	-	7
B15	Kræft i nyre	Nordjylland	of4a	31	61
B15	Kræft i nyre	Hovedstaden	of4b	53	15
B15	Kræft i nyre	Sjælland	of4b	-	8
B16	Kræft i prostata	Nordjylland	of4a	13	87
B16	Kræft i prostata	Nordjylland	of4a1	40	15
B16	Kræft i prostata	Nordjylland	of4c	46	13
B16	Kræft i prostata	Midtjylland	of4a	26	115
B16	Kræft i prostata	Midtjylland	of4c	53	107
B16	Kræft i prostata	Syddanmark	of4c	31	26
B16	Kræft i prostata	Syddanmark	of4a	45	84





Pakkeforløbsnummer	Pakkeforløb for kræftområdet, organspecifik kræfttype	Region	Samlet tid til behandling (OF4)	Andel forløb inden for standardforløbstid, pct.	Antal forløb i alt
B16	Kræft i prostata	Hovedstaden	of4c	48	42
B16	Kræft i prostata	Hovedstaden	of4a	54	181
B16	Kræft i prostata	Sjælland	of4a	24	95
B17	Kræft i penis	Sjælland	of4a	-	4
B21	Kræft i æggestok	Midtjylland	of4b	47	15
B21	Kræft i æggestok	Hovedstaden	of4b	54	26
B21	Kræft i æggestok	Sjælland	of4b	42	24
B22	Livmoderhalskræft	Syddanmark	of4b	-	4
B22	Livmoderhalskræft	Hovedstaden	of4b	-	3
B26	Lungekræft	Nordjylland	of4a	49	196
B26	Lungekræft	Nordjylland	of4c	54	71
B26	Lungekræft	Hovedstaden	of4a	51	216
B26	Lungekræft	Sjælland	of4a	45	116
B29	Sarkom i bløddele	Nordjylland	of4b	-	1
B29	Sarkom i bløddele	Nordjylland	of4c	-	1
B29	Sarkom i bløddele	Midtjylland	of4c	-	1
B29	Sarkom i bløddele	Hovedstaden	of4b	-	1
B29	Sarkom i bløddele	Hovedstaden	of4c	-	3

Kilde: Landpatientregisteret per 11. april 2015, Statens Serum Institut

Anmærkning: Der tages forbehold for foreløbige tal.

OF4\* 'samlet tid til behandling' angiver perioden fra henvisning modtaget til pakkeforløb start til initiale behandling start med angivelse af behandlingsform: A=kirurgisk, A1=nervebesparende kirurgi, B=medicinsk(kemoterapi), C=strålebehandling.

Såfremt der er 10 eller færre forløb i beregningen af andele forløb inden for den angivne standardforløbstid, angives dette med '-'.



**Tabel 1b. Kvartiler af andele forløb (OF4) for hele landet, uanset pakkeforløb og behandlingsform, gennemført inden for angivne standardforløbstider, fordelt på kvartaler og år, pct., 2014. Kvartalsdata baseres på stationære data.**

Kvartal	Nedre kvartil, pct.	Median, pct.	Øvre kvartil, pct.
1. kv. 2014	69	85	100
2. kv. 2014	54	75	97
3. kv. 2014	64	83	100
4. kv. 2014	65	83	100
Hele 2014	54	73	87

Kilde: Landpatientregisteret per 11. april 2015, Statens Serum Institut

Anmærkning: Der tages forbehold for foreløbige tal.

Opgørelse beregnet på de regionale data.

OF4 'samlet tid til behandling' angiver perioden fra henvisning modtaget til pakkeforløb til initiale behandling start inkluderende alle relevante behandlingsformer.

**Tabel 1c. Kvartiler af andele forløb (OF4) for hele landet, uanset pakkeforløb og behandlingsform, gennemført inden for angivne standardforløbstider, fordelt på kvartaler og år, pct., 2014. Kvartalsdata baseres på dynamiske data.**

Kvartal	Nedre kvartil, pct.	Median, pct.	Øvre kvartil, pct.
1. kv. 2014	57	75	94
2. kv. 2014	48	67	86
3. kv. 2014	58	77	93
4. kv. 2014	54	78	96
Hele 2014	54	73	87

Kilde: Landpatientregisteret per 11. april 2015, Statens Serum Institut

Anmærkning: Der tages forbehold for foreløbige tal.

Opgørelse er beregnet på regionale data.

OF4 'samlet tid til behandling' angiver perioden fra henvisning modtaget til pakkeforløb start til initiale behandling start inkluderende alle relevante behandlingsformer.



**Tabel 1d. Andel forløb (OF4) gennemført inden for angivne standardforløbstider, uanset behandlingsform og organspecifik kræfttype, opgjort for hele landet, 2014. Kvartalsdata baseres på stationære data.**

Kvartal	Andel forløb, pct.	Antal forløb i alt
1. kv. 2014	84	4210
2. kv. 2014	80	4065
3. kv. 2014	83	4273
4. kv. 2014	82	4752
Hele 2014	77	22097

Kilde: Landpatientregisteret per 11. april 2015, Statens Serum Institut

Anmærkning: Der tages forbehold for foreløbige tal.

OF4 'samlet tid til behandling' angiver perioden fra henvisning modtaget til pakkeforløb start til initiale behandling start inkluderende alle relevante behandlingsformer.

**Tabel 1e. Andel forløb (OF4) gennemført inden for angivne standardforløbstider, uanset behandlingsform og organspecifik kræfttype, opgjort for hele landet, 2014. Kvartalsdata baseres på dynamiske data.**

Kvartal	Andel forløb, pct.	Antal forløb i alt
1. kv. 2014	78	5878
2. kv. 2014	73	5546
3. kv. 2014	79	5235
4. kv. 2014	77	5438
Hele 2014	77	22097

Kilde: Landpatientregisteret per 11. april 2015, Statens Serum Institut

Anmærkning: Der tages forbehold for foreløbige tal.

OF4 'samlet tid til behandling' angiver perioden fra henvisning modtaget til pakkeforløb start til initiale behandling start inkluderende alle relevante behandlingsformer.



Tabel 1f. Antal forløb med start af udredning i pakkeforløb (organspecifik kræfttype) for 2013 og 2014 med angivelse af ændring fra foregående år, fordelt på pakkeforløbsnummer, opgjort for hele landet. Foregående år baseres på stationære data.

Pakkeforløbsnummer	Pakkeforløb for kræftområdet	Antal forløb – udredning start 2013	Antal forløb – udredning start 2014	Ændring i antal forløb
B01	Brystkræft	16179	17949	1770
B02	Hoved- og halskræft	7556	7646	90
B03	Lymfeknudekræft og kronisk lymfatisk leukæmi	1748	1789	41
B04	Myelomatose	554	533	-21
B05	Akut leukæmi/fremskreden myelodysplastisk syndrom (MDS)	352	364	12
B06	Kroniske myeloide sygdomme	501	616	115
B07	Kræft i bugspytkirtlen	1139	1359	220
B08	Kræft i galdegang	195	250	55
B09	Kræft i spiserøret/mavemunden/mavesækken (ECV)	3911	4103	192
B10	Primær leverkræft	369	436	67
B11	Tarmkræftmetastaser i leveren	267	317	50
B12	Kræft i tyk- og endetarm	22368	31225	8857
B13	Kræft i blæren og nyre	11479	13133	1654
B16	Kræft i prostata	7130	7969	839
B17	Kræft i penis	202	237	35
B18	Kræft i testikel	1579	1642	63
B19	Kræft i ydre kvindelige kønsorganer (vulva)	293	288	-5
B20	Livmoderkræft	3945	4725	780
B21	Kræft i æggestok	1995	2072	77



Pakkeforløbs-nummer	Pakkeforløb for kræftområdet	Antal forløb – udredning start 2013	Antal forløb – udredning start 2014	Ændring i antal forløb
B22	Livmoderhalskræft	713	746	33
B23	Kræft i hjernen	2296	2392	96
B24	Kræft i øje og orbita	219	237	18
B25	Modermærkekræft i hud	5485	5972	487
B26	Lungekræft	14073	14750	677
B27	Sarkom i knogle	164	165	1
B29	Sarkom i bløddele	539	549	10
B30	Kræft hos børn	315	299	-16
	I alt	105566	121763	16197

Kilde: Landpatientregisteret per 11. april 2015, Statens Serum Institut

Anmærkning: Der tages forbehold for foreløbige tal.

Forløb med registrering af 'udredning start, første fremmøde AFBxxB', ved flere registreringer anvendes den først registrerede for hvert forløb. Såfremt der ikke foreligger nogle registreringer, angives dette med '-'.

**Tabel 1g. Antal forløb (OF2A) for 2013 og 2014 med angivelse af ændring fra det foregående år, fordelt på pakkeforløbsnummer, opgjort for hele landet. Foregående år baseres på stationære data.**

Pakke-forløbs-nummer	Pakkeforløb for kræftområdet	Antal forløb med diagnose bekræftet/fortsat begrundet mistanke om kræft 2013	Antal forløb med diagnose bekræftet/fortsat begrundet mistanke om kræft 2014	Ændring i antal forløb
B01	Brystkræft	4260	4476	216
B02	Hoved- og halskræft	2069	1880	-189
B03	Lymfeknudekræft og kronisk lymfatisk leukæmi	1273	1360	87
B04	Myelomatose	334	333	-1



Pakke-forløbs-nummer	Pakkeforløb for kræftområdet	Antal forløb med diagnose bekræftet/fortsat begrundet mistanke om kræft 2013	Antal forløb med diagnose bekræftet/fortsat begrundet mistanke om kræft 2014	Ændring i antal forløb
B05	Akut leukæmi/fremskreden myelodysplastisk syndrom (MDS)	218	228	10
B06	Kroniske myeloide sygdomme	283	319	36
B07	Kræft i bugspytkirtlen	541	591	50
B08	Kræft i galdegang	103	118	15
B09	Kræft i spiserøret/mavemunden/mave sækken (ECV)	716	730	14
B10	Primær leverkræft	189	210	21
B11	Tarmkræftmetastaser i leveren	217	242	25
B12	Kræft i tyk- og endetarm	3440	4039	599
B13	Kræft i blæren og nyre	2031	2093	62
B16	Kræft i prostata	3441	3790	349
B17	Kræft i penis	74	72	-2
B18	Kræft i testikel	256	269	13
B19	Kræft i ydre kvindelige kønsorganer (vulva)	125	118	-7
B20	Livmoderkræft	863	916	53
B21	Kræft i æggestok	781	754	-27
B22	Livmoderhalskræft	285	271	-14
B23	Kræft i hjernen	394	383	-11
B24	Kræft i øje og orbita	68	62	-6



Pakke-forløbs-nummer	Pakkeforløb for kræftområdet	Antal forløb med diagnose bekræftet/fortsat begrundet mistanke om kræft 2013	Antal forløb med diagnose bekræftet/fortsat begrundet mistanke om kræft 2014	Ændring i antal forløb
B25	Modermærkekræft i hud	2220	2611	391
B26	Lungekræft	4143	4272	129
B27	Sarkom i knogle	39	30	-9
B29	Sarkom i bløddele	185	210	25
B30	Kræft hos børn	167	147	-20
	I alt	28715	30524	1809

Kilde: Landpatientregisteret per 11. april 2015, Statens Serum Institut

Anmærkning: Der tages forbehold for foreløbige tal.

OF2A 'udredningsperiode, diagnose bekræftet' angiver perioden fra første fremmøde til udredning til der efter udredning tages klinisk beslutning om at tilbyde behandling, hvor udredningsperioden resulterer i, at diagnose bekræftes eller at der fortsat er begrundet mistanke om kræft. Såfremt der ikke foreligger nogle registreringer, angives antallet med '.'.

**Tabel 1h.1 Antal forløb med initial kirurgisk behandling (undtaget nervebesparende kirurgi) i pakkeforløb (organspecifik kræfttype) for 2013 og 2014 med angivelse af ændring fra det foregående år, fordelt på pakkeforløbsnummer, opgjort for hele landet. Foregående år baseres på stationære data.**

Pakkeforløbs-nummer	Pakkeforløb for kræftområdet	Antal forløb 2013	Antal forløb 2014	Ændring i antal forløb
B01	Brystkræft	4226	4375	149
B02	Hoved- og halskræft	770	748	-22
B03	Lymfeknudekræft og kronisk lymfatisk leukæmi	16	5	-11
B05	Akut leukæmi/fremskreden myelodysplastisk syndrom (MDS)	.	1	.
B06	Kroniske myeloide sygdomme	5	8	3
B07	Kræft i bugspytkirtlen	271	286	15
B08	Kræft i galdegang	53	85	32



Pakkeforløbs-nummer	Pakkeforløb for kræftområdet	Antal forløb 2013	Antal forløb 2014	Ændring i antal forløb
B09	Kræft i spiserøret/mavemunden/mavesækken (ECV)	134	149	15
B10	Primær leverkræft	79	125	46
B11	Tarmkræftmetastaser i leveren	303	308	5
B12	Kræft i tyk- og endetarm	2632	3188	556
B14	Kræft i blæren	647	320	-327
B15	Kræft i nyre	572	725	153
B16	Kræft i prostata	986	627	-359
B17	Kræft i penis	72	61	-11
B18	Kræft i testikel	163	156	-7
B19	Kræft i ydre kvindelige kønsorganer (vulva)	104	97	-7
B20	Livmoderkræft	795	772	-23
B21	Kræft i æggestok	664	588	-76
B22	Livmoderhalskræft	190	175	-15
B23	Kræft i hjernen	412	394	-18
B24	Kræft i øje og orbita	38	21	-17
B25	Modermærkekræft i hud	2172	2446	274
B26	Lungekræft	771	841	70
B27	Sarkom i knogle	25	29	4
B29	Sarkom i bløddele	164	171	7
B30	Kræft hos børn	36	44	8
	I alt	16300	16745	445

Kilde: Landpatientregisteret per 11. april 2015, Statens Serum Institut

Anmærkning: Der tages forbehold for foreløbige tal.

Forløb registreret med 'initial behandling start, kirurgisk AFBxxF1' for hvert forløb. Ved flere registreringer anvendes den første. Såfremt der ikke foreligger nogle registreringer, angives antallet med '-'.





**1h.1a Antal forløb med initial nervebesparende kirurgi i pakkeforløb (organspecifik kræfttype) for 2013 og 2014 med angivelse af ændring fra det foregående år, fordelt på pakkeforløbsnummer, opgjort for hele landet.**

Foregående år baseres på stationære data.

Pakkeforløbsnummer	Pakkeforløb for kræftområdet	Antal forløb 2013	Antal forløb 2014	Ændring i antal forløb
B16	Kræft i prostata	.	504	.
	I alt	.	504	.

Kilde: Landpatientregisteret per 11. april 2015, Statens Serum Institut

Anmærkning: Der tages forbehold for foreløbige tal.

Forløb registreret med 'initial behandling start, nervebesparende kirurgi AFBxxF1A' for hvert forløb. Ved flere registreringer anvendes den første.

Data eksisterer ikke for 2013, da specifik registrering for forløb med kræft i prostata med nervebesparende kirurgi som initiale behandling blev indført med implementeringsfrist den 1. januar 2014.

Såfremt der ikke foreligger nogle registreringer, angives antallet med '-'.

**Tabel 1h.2 Antal forløb med initial medicinsk onkologisk behandling (kemoterapi) i pakkeforløb (organspecifik kræfttype) for 2013 og 2014 med angivelse af ændring fra det foregående år, fordelt på pakkeforløbsnummer, opgjort for hele landet. Foregående år baseres på stationære data.**

Pakkeforløbsnummer	Pakkeforløb for kræftområdet	Antal forløb 2013	Antal forløb 2014	Ændring i antal forløb
B01	Brystkræft	844	789	-55
B02	Hoved- og halskræft	57	48	-9
B03	Lymfeknudekræft og kronisk lymfatisk leukæmi	839	826	-13
B04	Myelomatose	244	209	-35
B05	Akut leukæmi/fremskreden myelodysplastisk syndrom (MDS)	208	185	-23
B06	Kroniske myeloide sygdomme	195	218	23
B07	Kræft i bugspytkirtlen	302	343	41
B08	Kræft i galdegang	36	76	40



Pakkeforløbs-nummer	Pakkeforløb for kræftområdet	Antal forløb 2013	Antal forløb 2014	Ændring i antal forløb
B09	Kræft i spiserøret/mavemunden/ mavesækken (ECV)	466	420	-46
B10	Primær leverkræft	104	82	-22
B11	Tarmkræftmetastaser i leveren	11	15	4
B12	Kræft i tyk- og endetarm	678	742	64
B14	Kræft i blæren	237	229	-8
B15	Kræft i nyre	115	83	-32
B16	Kræft i prostata	1146	1372	226
B17	Kræft i penis	5	2	-3
B18	Kræft i testikel	6	4	-2
B19	Kræft i ydre kvindelige kønsorganer (vulva)	2	1	-1
B20	Livmoderkræft	31	27	-4
B21	Kræft i æggestok	197	165	-32
B22	Livmoderhalskræft	23	12	-11
B23	Kræft i hjernen	18	26	8
B25	Modermærkekræft i hud	71	26	-45
B26	Lungekræft	1806	1844	38
B27	Sarkom i knogle	47	23	-24
B29	Sarkom i bløddele	46	22	-24
B30	Kræft hos børn	122	104	-18
	I alt	7857	7893	37

Kilde: Landpatientregisteret per 11. april 2015, Statens Serum Institut  
Anmærkning: Der tages forbehold for foreløbige tal.



Forløb registreret med 'initial behandling start, medicinsk AFBxxF2' for hvert forløb. Ved flere registreringer anvendes den første. Såfremt der ikke foreligger nogle registreringer, angives antallet med '-'.

**Tabel 1h.3 Antal forløb med initial strålebehandling i pakkeforløb (organspecifik kræfttype) for 2013 og 2014 med angivelse af ændring fra det foregående år, fordelt på pakkeforløbsnummer, opgjort for hele landet. Foregående år baseres på stationære data.**

Pakkeforløbs-nummer	Pakkeforløb for kræftområdet	Antal forløb 2013	Antal forløb 2014	Ændring i antal forløb
B01	Brystkræft	20	29	9
B02	Hoved- og halskræft	938	783	-155
B03	Lymfeknudekræft og kronisk lymfatisk leukæmi	61	79	18
B04	Myelomatose	12	18	6
B07	Kræft i bugspytkirtlen	5	4	-1
B08	Kræft i galdegang	3	1	-2
B09	Kræft i spiserøret/mavemunden/mavesækken (ECV)	91	175	84
B10	Primær leverkræft	6	1	-5
B12	Kræft i tyk- og endetarm	396	417	21
B14	Kræft i blæren	112	113	1
B15	Kræft i nyre	24	27	3
B16	Kræft i prostata	475	322	-153
B17	Kræft i penis	6	2	-4
B19	Kræft i ydre kvindelige kønsorganer (vulva)	17	16	-1
B20	Livmoderkræft	20	18	-2
B21	Kræft i æggestok	9	5	-4
B22	Livmoderhalskræft	95	107	12
B23	Kræft i hjernen	12	1	-11
B24	Kræft i øje og orbita	21	39	18



Pakkeforløbs-nummer	Pakkeforløb for kræftområdet	Antal forløb 2013	Antal forløb 2014	Ændring i antal forløb
B25	Modermærkekræft i hud	25	5	-20
B26	Lungekræft	720	850	130
B27	Sarkom i knogle	9	9	0
B29	Sarkom i bløddele	18	13	-5
B30	Kræft hos børn	5	3	-2
	I alt	3101	3037	-64

Kilde: Landpatientregisteret per 11. april 2015, Statens Serum Institut

Anmærkning: Der tages forbehold for foreløbige tal.

Forløb registreret med 'initial behandling start, strålebehandling AFBxxF3' for hvert forløb. Ved flere registreringer anvendes den første. Såfremt der ikke foreligger nogle registreringer, angives antallet med '-'.



**Tabel 1i. Oversigtstabel for andel forløb gennemført inden for standardforløbstid for 'samlet tid til behandling OF4' for kræfttyper med angivet standardforløbstid for behandlingsform, fordelt på pakkeforløbsnummer, behandlingsform, sygehusregion og hele landet, 2014. Data svarer til angivne værdier i tabellerne 2.1ff.**

Pakkeforløbsnummer	Region	Nordjylland		Midtjylland		Syddanmark		Hovedstaden		Sjælland		Hele landet	
		Andel forløb inden for std.forløbstid, pct.	Antal forløb i alt	Andel forløb inden for std.forløbstid, pct.	Antal forløb i alt	Andel forløb inden for std.forløbstid, pct.	Antal forløb i alt	Andel forløb inden for std.forløbstid, pct.	Antal forløb i alt	Andel forløb inden for std.forløbstid, pct.	Antal forløb i alt	Andel forløb inden for std.forløbstid, pct.	Antal forløb i alt
B01	Brystkræft (kirurgisk)	73	427	86	762	91	869	74	1270	83	585	82	3913
B02	Hoved- og halskræft (kirurgisk)	87	68	84	118	96	235	81	218	73	64	86	703
B02	Hoved- og halskræft (kemoterapi)	-	2	-	7	82	17	-	8	-	1	71	35
B02	Hoved- og halskræft (strålebehandling)	63	89	63	131	80	163	74	209	61	139	70	731
B03	Lymfeknudekræft og kronisk lymfatisk leukæmi (kemoterapi)	83	59	98	160	89	166	87	257	99	144	91	786
B03	Lymfeknudekræft og kronisk lymfatisk leukæmi (strålebehandling)	-	6	-	5	79	14	67	27	-	9	70	61
B05	Akut leukæmi/fremskreden myelodysplastisk syndrom (MDS) (kemoterapi)	-	6	89	28	75	53	55	69	92	13	68	169
B07	Kræft i bugspytkirtlen (kirurgisk)	92	25	88	40	90	52	67	51	70	27	81	195
B07	Kræft i bugspytkirtlen (kemoterapi)	90	20	81	42	70	81	81	43	61	36	75	222
B07	Kræft i bugspytkirtlen (strålebehandling)	-	1	.	.	-	1	.	.	.	.	-	2
B08	Kræft i galdegang (kirurgisk)	-	2	-	7	-	9	-	9	-	4	94	31
B08	Kræft i galdegang (kemoterapi)	-	1	-	10	55	20	-	7	-	5	60	43
B08	Kræft i galdegang (strålebehandling)	.	.	-	1	.	.	.	.	.	.	-	1



Pakkeforløbsnummer	Region	Nordjylland		Midtjylland		Syddanmark		Hovedstaden		Sjælland		Hele landet	
		Andel forløb inden for std.forløbstid, pct.	Antal forløb i alt	Andel forløb inden for std.forløbstid, pct.	Antal forløb i alt	Andel forløb inden for std.forløbstid, pct.	Antal forløb i alt	Andel forløb inden for std.forløbstid, pct.	Antal forløb i alt	Andel forløb inden for std.forløbstid, pct.	Antal forløb i alt	Andel forløb inden for std.forløbstid, pct.	Antal forløb i alt
B09	Kræft i spiserøret/mavemunden/mavesækken (ECV) (kirurgisk)	78	18	72	29	93	44	73	15	-	8	80	114
B09	Kræft i spiserøret/mavemunden/mavesækken (ECV) (kemoterapi)	95	40	93	68	91	115	80	56	63	48	86	327
B10	Primær leverkræft (kirurgisk)	-	4	91	35	-	10	84	25	-	4	82	78
B10	Primær leverkræft (kemoterapi)	-	6	95	22	81	16	-	3	-	8	84	55
B11	Tarmkræftmetastaser i leveren (kirurgisk)	-	9	85	79	60	20	39	80	-	1	62	189
B11	Tarmkræftmetastaser i leveren (kemoterapi)	-	2	.	.	-	9	-	3	.	.	64	14
B12	Kræft i tyk- og endetarm (kirurgisk)	79	364	91	488	89	808	78	757	65	576	80	2993
B12	Kræft i tyk- og endetarm (kemoterapi)	64	77	82	85	71	140	65	121	71	119	70	542
B12	Kræft i tyk- og endetarm (strålebehandling)	65	54	81	80	75	112	77	48	62	53	73	347
B14	Kræft i blæren (kirurgisk)	44	43	6	68	19	37	45	95	6	32	27	275
B14	Kræft i blæren (kemoterapi)	20	15	30	44	22	55	40	60	27	15	30	189
B14	Kræft i blæren (strålebehandling)	-	4	15	27	13	24	45	33	-	4	25	92
B15	Kræft i nyre (kirurgisk)	31	61	67	192	67	149	57	221	67	52	61	675
B15	Kræft i nyre (kemoterapi)	-	7	82	17	55	11	53	15	-	8	55	58



Pakkeforløbsnummer	Region	Nordjylland		Midtjylland		Syddanmark		Hovedstaden		Sjælland		Hele landet	
		Andel forløb inden for std.forløbstid, pct.	Antal forløb i alt	Andel forløb inden for std.forløbstid, pct.	Antal forløb i alt	Andel forløb inden for std.forløbstid, pct.	Antal forløb i alt	Andel forløb inden for std.forløbstid, pct.	Antal forløb i alt	Andel forløb inden for std.forløbstid, pct.	Antal forløb i alt	Andel forløb inden for std.forløbstid, pct.	Antal forløb i alt
B16	Kræft i prostata (kirurgisk)	13	87	26	115	45	84	54	181	24	95	35	562
B16	Kræft i prostata (nervebesparende kirurgi)	40	15	71	104	67	72	75	185	69	68	71	444
B16	Kræft i prostata (strålebehandling)	46	13	53	107	31	26	48	42	64	22	50	210
B17	Kræft i penis (kirurgisk)	-	6	77	30	-	8	-	8	-	4	70	56
B17	Kræft i penis (kemoterapi)	-	1	-	1	.	.	.	.	.	.	-	2
B17	Kræft i penis (strålebehandling)	.	.	-	1	.	.	.	.	.	.	-	1
B19	Kræft i ydre kvindelige kønsorganer (vulva) (kirurgisk)	-	8	100	34	73	11	86	28	.	.	88	81
B19	Kræft i ydre kvindelige kønsorganer (vulva) (strålebehandling)	-	2	-	5	.	.	-	5	.	.	92	12
B20	Livmoderkræft (kirurgisk)	64	84	64	155	86	131	66	268	73	88	70	726
B21	Kræft i æggestok (kirurgisk)	80	86	77	200	78	136	58	107	56	27	73	556
B21	Kræft i æggestok (kemoterapi)	-	9	47	15	64	45	54	26	42	24	56	119
B22	Livmoderhalskræft (kirurgisk)	71	21	84	38	86	43	58	67	.	.	73	169
B22	Livmoderhalskræft (kemoterapi)	-	1	.	.	-	4	-	3	.	.	-	8
B22	Livmoderhalskræft (strålebehandling)	-	9	90	20	83	30	84	32	.	.	85	91
B23	Kræft i hjernen (kirurgisk)	.	.	97	59	98	169	85	99	95	21	94	348
B25	Modermærkekræft i hud (kirurgisk)	100	444	98	436	96	616	97	604	95	304	97	2404



Pakkeforløbsnummer	Region	Nordjylland		Midtjylland		Syddanmark		Hovedstaden		Sjælland		Hele landet	
		Andel forløb inden for std.forløbstid, pct.	Antal forløb i alt	Andel forløb inden for std.forløbstid, pct.	Antal forløb i alt	Andel forløb inden for std.forløbstid, pct.	Antal forløb i alt	Andel forløb inden for std.forløbstid, pct.	Antal forløb i alt	Andel forløb inden for std.forløbstid, pct.	Antal forløb i alt	Andel forløb inden for std.forløbstid, pct.	Antal forløb i alt
B26	Lungekræft (kirurgisk)	49	196	69	161	70	149	51	216	45	116	57	838
B26	Lungekræft (kemoterapi)	64	151	86	383	87	474	79	442	81	224	82	1674
B26	Lungekræft (strålebehandling)	54	71	76	184	69	244	67	175	57	86	67	760
B27	Sarkom i knogle (kirurgisk)	.	.	89	18	.	.	-	3	.	.	90	21
B27	Sarkom i knogle (kemoterapi)	.	.	-	1	.	.	-	3	.	.	-	4
B27	Sarkom i knogle (strålebehandling)	.	.	-	2	.	.	.	.	.	.	-	2
B29	Sarkom i bløddele (kirurgisk)	-	8	92	120	-	5	78	23	.	.	90	156
B29	Sarkom i bløddele (kemoterapi)	-	1	-	4	-	2	-	1	.	.	-	8
B29	Sarkom i bløddele (strålebehandling)	-	1	-	1	.	.	-	3	.	.	-	5

Kilde: Landpatientregisteret per 11. april 2015, Statens Serum Institut

Anmærkning: Der tages forbehold for foreløbige tal.

OF4 'samlet tid til behandling':

OF4A 'samlet tid til behandling, kirurgisk' angiver perioden fra henvisning til pakkeforløb start til initiale kirurgiske behandling

OF4A1 'samlet tid til behandling, nervebesparende kirurgi' angiver perioden fra henvisning til pakkeforløb start til initiale behandling med nervebesparende kirurgi

OF4B 'samlet tid til behandling, medicinsk (kemoterapi)' angiver perioden fra henvisning til pakkeforløb start til initiale medicinsk onkologiske behandling start (kemoterapi)

OF4C 'samlet tid til behandling, strålebehandling' angiver perioden fra henvisning til pakkeforløb start til initiale strålebehandling start

Såfremt der er 10 eller færre forløb i beregningen af andele forløb inden for den angivne standardforløbstid, angives dette med '-'.





## Monitorering af kræftområdet, organspecifik kræfttype

Tabel 2.1 Andel forløb (OF4) gennemført inden for angivne standardforløbstider samt aktivitetsindikator (OA1), fordelt på sygehusregion og indikator, 2014.

B01 Brystkræft

Standardforløbstid: Kirurgi: 27 dage, Kemoterapi: Ingen standardforløbstid og Stråleterapi: Ingen standardforløbstid.

Region	Andel forløb inden for std.forløbstid, kirurgi OF4A, pct.	Antal forløb, kirurgi OF4A	Andel forløb inden for std.forløbstid, kemoterapi OF4B, pct.	Antal forløb, kemoterapi OF4B	Andel forløb inden for std.forløbstid, stråleterapi OF4C, pct.	Antal forløb, stråleterapi OF4C	Andel forløb, hvor begrundet mistanke afkræftes i udredningsperiode OA1, pct.	Antal forløb, der indgår i beregningen OA1
Nordjylland	73	427	Ingen std.tid	47	Ingen std.tid	N = 0	77	2312
Midtjylland	86	762	Ingen std.tid	96	Ingen std.tid	7	76	4626
Syddanmark	91	869	Ingen std.tid	200	Ingen std.tid	2	65	3519
Hovedstaden	74	1270	Ingen std.tid	196	Ingen std.tid	11	73	5935
Sjælland	83	585	Ingen std.tid	151	Ingen std.tid	1	51	1628
Hele landet	82	3913	Ingen std.tid	690	Ingen std.tid	21	71	18020

Kilde: Landpatientregisteret per 11. april 2015, Statens Serum Institut

Anmærkning: Der tages forbehold for foreløbige tal.

OF4A 'samlet tid til behandling, kirurgisk' angiver perioden fra henvisning til pakkeforløb start til initiale kirurgiske behandling

OF4B 'samlet tid til behandling, medicinsk (kemoterapi)' angiver perioden fra henvisning til pakkeforløb start til initiale medicinsk onkologiske behandling start (kemoterapi)

OF4C 'samlet tid til behandling, strålebehandling' angiver perioden fra henvisning til pakkeforløb start til initiale strålebehandling start

OA1 aktivitetsindikator 'diagnose afkræftet' angiver andelen af forløb, hvor begrundet mistanke om kræft afkræftes i udredningsperioden

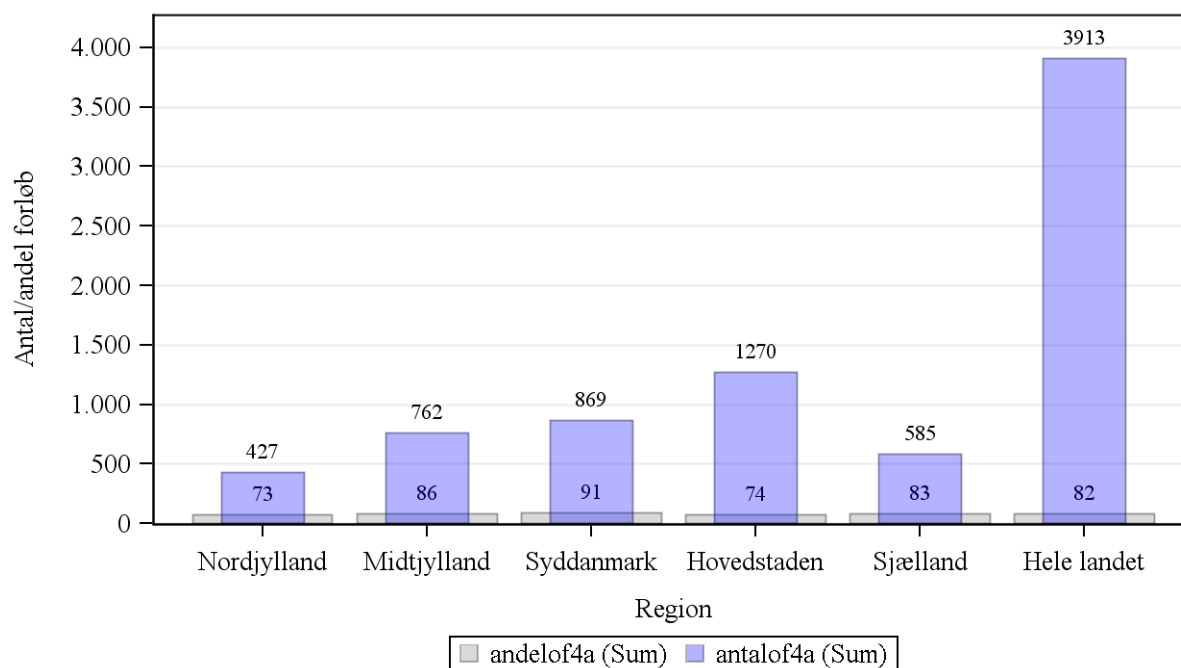
Såfremt der er 10 eller færre forløb i beregningen af andelen forløb inden for den angivne standardforløbstid, angives dette med '-'.

Såfremt der ingen standardforløbstid er, angives dette med 'Ingen std.tid'.

I tilfælde hvor der endnu ikke er foretaget nogen registreringer eller hvor der er foretaget registreringer, men det endnu ikke er muligt at lave en beregning på baggrund af disse, benævnes dette med 'N=0'



**Figur 2.1A Andel forløb (OF4A) gennemført inden for angivne standardforløbstid samt antal forløb i alt, fordelt på sygehusregion og indikator, 2014.  
B01 Brystkræft**



Kilde: Landpatientregisteret per 11. april 2015, Statens Serum Institut

Anmærkning: Der tages forbehold for foreløbige tal.

OF4A 'samlet tid til behandling, kirurgisk' angiver perioden fra henvisning til pakkeforløb start til initiale kirurgiske behandling



**Tabel 2a.1 Andel forløb (OF4) gennemført inden for angivne standardforløbstider for 2013 og 2014 med angivelse af ændring fra det foregående år, fordelt på sygehusregion og indikator. Foregående år baseres på stationære data.**

**B01 Brystkræft**

Region	Andele forløb OF4A, pct., 2013	Andele forløb OF4A, pct., 2014	Ændring i andele forløb OF4A, pct.	Andele forløb OF4B, pct., 2013	Andele forløb OF4B, pct., 2014	Ændring i andele forløb OF4B, pct.	Andele forløb OF4C, pct., 2013	Andele forløb OF4C, pct., 2014	Ændring i andele forløb OF4C, pct.
Nordjylland	84	73	-11	Ingen std.tid	Ingen std.tid	Ingen std.tid	Ingen std.tid	Ingen std.tid	Ingen std.tid
Midtjylland	90	86	-4	Ingen std.tid	Ingen std.tid	Ingen std.tid	Ingen std.tid	Ingen std.tid	Ingen std.tid
Syddanmark	86	91	5	Ingen std.tid	Ingen std.tid	Ingen std.tid	Ingen std.tid	Ingen std.tid	Ingen std.tid
Hovedstaden	50	74	24	Ingen std.tid	Ingen std.tid	Ingen std.tid	Ingen std.tid	Ingen std.tid	Ingen std.tid
Sjælland	61	83	22	Ingen std.tid	Ingen std.tid	Ingen std.tid	Ingen std.tid	Ingen std.tid	Ingen std.tid
Hele landet	70	82	11	Ingen std.tid	Ingen std.tid	Ingen std.tid	Ingen std.tid	Ingen std.tid	Ingen std.tid

Kilde: Landpatientregisteret per 11. april 2015, Statens Serum Institut

Anmærkning: Der tages forbehold for foreløbige tal.

OF4A 'samlet tid til behandling, kirurgisk' angiver perioden fra henvisning til pakkeforløb start til initiale kirurgiske behandling

OF4B 'samlet tid til behandling, medicinsk (kemoterapi)' angiver perioden fra henvisning til pakkeforløb start til initiale medicinsk onkologiske behandling start (kemoterapi)

OF4C 'samlet tid til behandling, strålebehandling' angiver perioden fra henvisning til pakkeforløb start til initiale strålebehandling start

Såfremt der er 10 eller færre forløb i beregningen af andele forløb inden for den angivne standardforløbstid, angives dette med '-'.  
Såfremt der ingen standardforløbstid er, angives dette med 'Ingen std.tid'.

I tilfælde hvor der endnu ikke er foretaget nogen registreringer eller hvor der er foretaget registreringer, men det endnu ikke er muligt at lave en beregning på baggrund af disse, benævnes dette med 'N=0'



**Tabel 2.2 Andel forløb (OF4) gennemført inden for angivne standardforløbstider samt aktivitetsindikator (OA1), fordelt på sygehusregion og indikator, 2014.**

**B02 Hoved- og halskræft**

**Standardforløbstid: Kirurgi: 28 dage, Kemoterapi: 32 dage og Stråleterapi: 32 dage.**

Region	Andel forløb inden for std.forløbstid, kirurgi OF4A, pct.	Antal forløb, kirurgi OF4A	Andel forløb inden for std.forløbstid, kemoterapi OF4B, pct.	Antal forløb, kemoterapi OF4B	Andel forløb inden for std.forløbstid, stråleterapi OF4C, pct.	Antal forløb, stråleterapi OF4C	Andel forløb, hvor begrundet mistanke afkræftes i udredningsperiode OA1, pct.	Antal forløb, der indgår i beregningen OA1
Nordjylland	87	68	-	2	63	89	63	476
Midtjylland	84	118	-	7	63	131	70	1481
Syddanmark	96	235	82	17	80	163	68	1680
Hovedstaden	81	218	-	8	74	209	75	2620
Sjælland	73	64	-	1	61	139	77	1172
Hele landet	86	703	71	35	70	731	72	7429

*Kilde: Landpatientregisteret per 11. april 2015, Statens Serum Institut*

Anmærkning: Der tages forbehold for foreløbige tal.

OF4A 'samlet tid til behandling, kirurgisk' angiver perioden fra henvisning til pakkeforløb start til initiale kirurgiske behandling

OF4B 'samlet tid til behandling, medicinsk (kemoterapi)' angiver perioden fra henvisning til pakkeforløb start til initiale medicinsk onkologiske behandling start (kemoterapi)

OF4C 'samlet tid til behandling, strålebehandling' angiver perioden fra henvisning til pakkeforløb start til initiale strålebehandling start

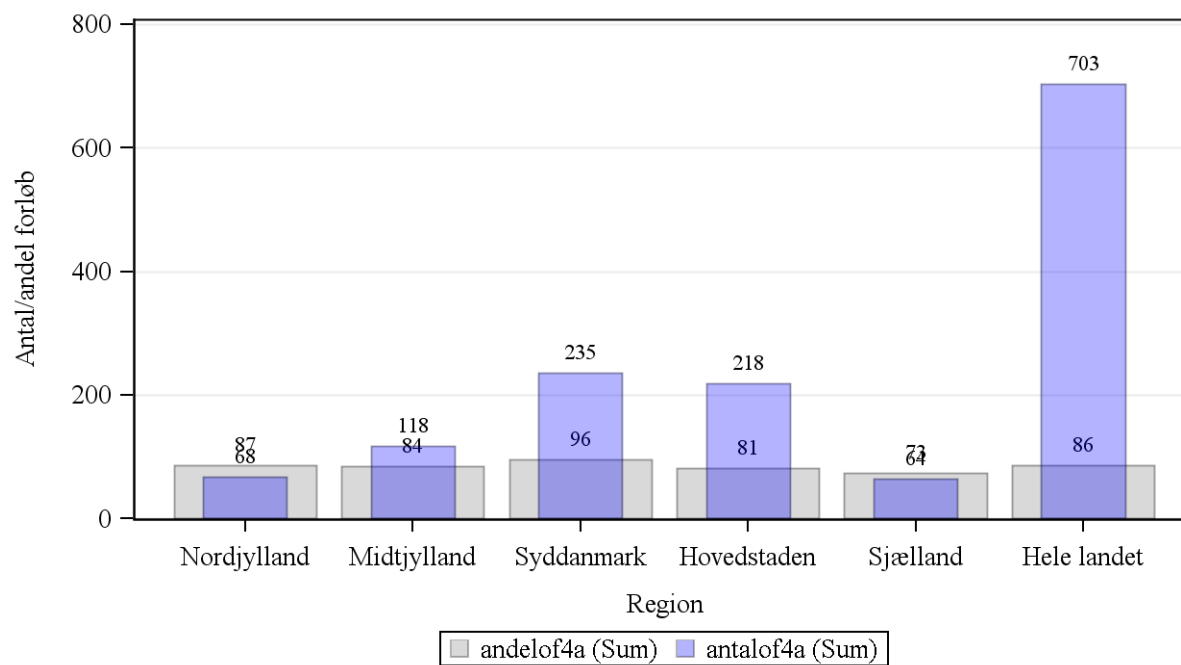
OA1 aktivitetsindikator 'diagnose afkræftet' angiver andelen af forløb, hvor begrundet mistanke om kræft afkræftes i udredningsperioden

Såfremt der er 10 eller færre forløb i beregningen af andele forløb inden for den angivne standardforløbstid, angives dette med '-'.  
Såfremt der ingen standardforløbstid er, angives dette med 'Ingen std.tid'.

I tilfælde hvor der endnu ikke er foretaget nogen registreringer eller hvor der er foretaget registreringer, men det endnu ikke er muligt at lave en beregning på baggrund af disse, benævnes dette med 'N=0'



Figur 2.2A Andel forløb (OF4A) gennemført inden for angivne standardforløbstid samt antal forløb i alt, fordelt på sygehusregion og indikator, 2014.  
B02 Hoved- og halskræft



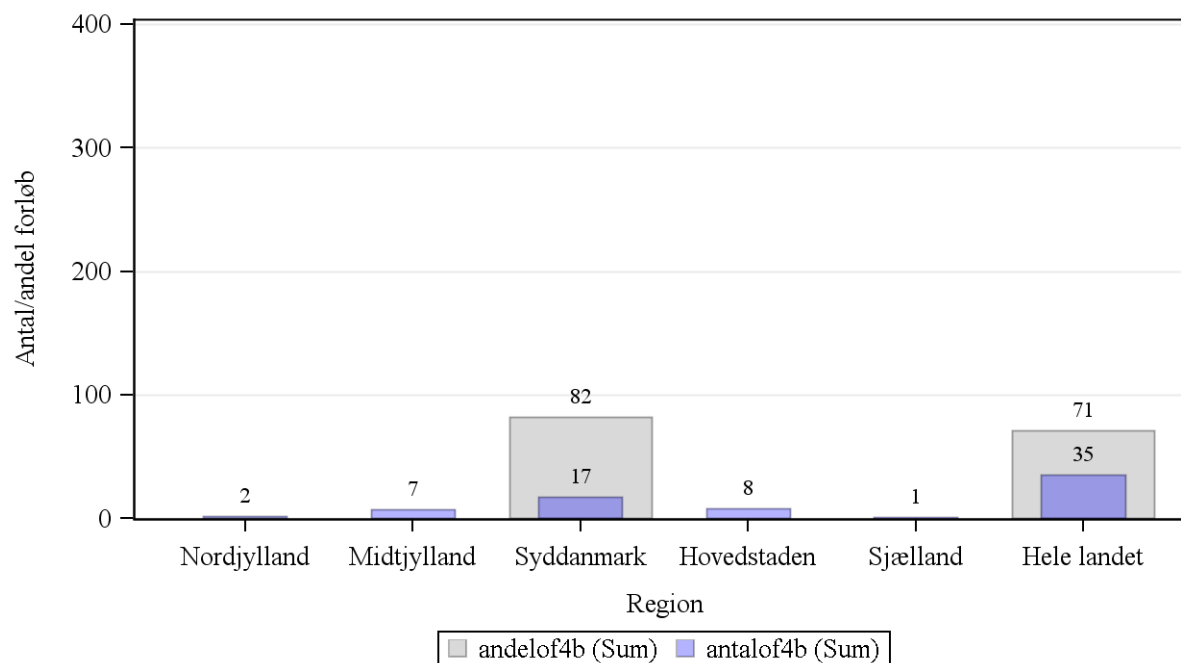
Kilde: Landpatientregisteret per 11. april 2015, Statens Serum Institut

Anmærkning: Der tages forbehold for foreløbige tal.

OF4A 'samlet tid til behandling, kirurgisk' angiver perioden fra henvisning til pakkeforløb start til initiale kirurgiske behandling



Figur 2.2B Andel forløb (OF4B) gennemført inden for angivne standardforløbstid samt antal forløb i alt, fordelt på sygehusregion og indikator, 2014.  
B02 Hoved- og halskræft



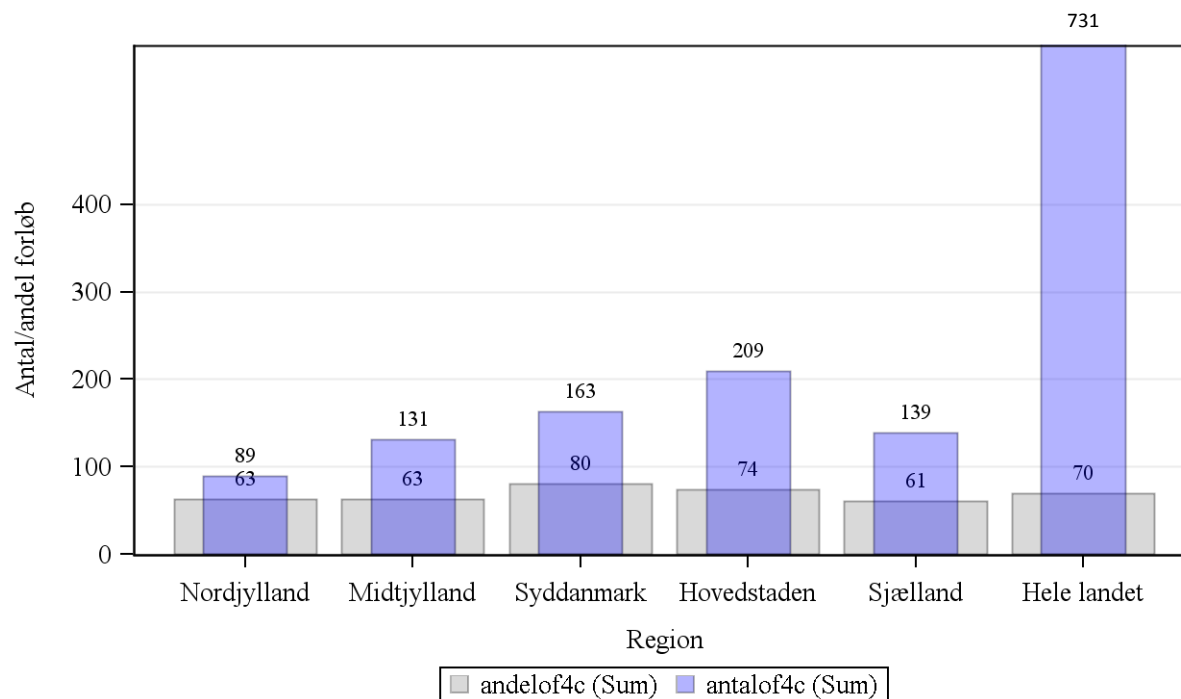
Kilde: Landpatientregisteret per 11. april 2015, Statens Serum Institut

Anmærkning: Der tages forbehold for foreløbige tal.

OF4B 'samlet tid til behandling, medicinsk (kemoterapi)' angiver perioden fra henvisning til pakkeforløb start til initiale medicinsk onkologiske behandling start (kemoterapi)



Figur 2.2C Andel forløb (OF4C) gennemført inden for angivne standardforløbstid samt antal forløb i alt, fordelt på sygehusregion og indikator, 2014.  
B02 Hoved- og halskræft



Kilde: Landpatientregisteret per 11. april 2015, Statens Serum Institut

Anmærkning: Der tages forbehold for foreløbige tal.

OF4C 'samlet tid til behandling, strålebehandling' angiver perioden fra henvisning til pakkeforløb start til initiale strålebehandling start



**Tabel 2a.2 Andel forløb (OF4) gennemført inden for angivne standardforløbstider for 2013 og 2014 med angivelse af ændring fra det foregående år, fordelt på sygehusregion og indikator. Foregående år baseres på stationære data.**

**B02 Hoved- og halskræft**

Region	Andele forløb OF4A, pct., 2013	Andele forløb OF4A, pct., 2014	Ændring i andele forløb OF4A, pct.	Andele forløb OF4B, pct., 2013	Andele forløb OF4B, pct., 2014	Ændring i andele forløb OF4B, pct.	Andele forløb OF4C, pct., 2013	Andele forløb OF4C, pct., 2014	Ændring i andele forløb OF4C, pct.
Nordjylland	78	87	9	-	-	Ikke beregnet	58	63	5
Midtjylland	56	84	28	-	-	Ikke beregnet	67	63	-3
Syddanmark	92	96	4	57	82	25	74	80	6
Hovedstaden	61	81	20	21	-	Ikke beregnet	26	74	48
Sjælland	49	73	24	-	-	Ikke beregnet	31	61	30
Hele landet	68	86	19	36	71	35	47	70	22

Kilde: Landpatientregisteret per 11. april 2015, Statens Serum Institut

Anmærkning: Der tages forbehold for foreløbige tal.

OF4A 'samlet tid til behandling, kirurgisk' angiver perioden fra henvisning til pakkeforløb start til initiale kirurgiske behandling

OF4B 'samlet tid til behandling, medicinsk (kemoterapi)' angiver perioden fra henvisning til pakkeforløb start til initiale medicinsk onkologiske behandling start (kemoterapi)

OF4C 'samlet tid til behandling, strålebehandling' angiver perioden fra henvisning til pakkeforløb start til initiale strålebehandling start

Såfremt der er 10 eller færre forløb i beregningen af andele forløb inden for den angivne standardforløbstid, angives dette med '-'.  
Såfremt der ingen standardforløbstid er, angives dette med 'Ingen std.tid'.

I tilfælde hvor der endnu ikke er foretaget nogen registreringer eller hvor der er foretaget registreringer, men det endnu ikke er muligt at lave en beregning på baggrund af disse, benævnes dette med 'N=0'





**Tabel 2.3 Andel forløb (OF4) gennemført inden for angivne standardforløbstider samt aktivitetsindikator (OA1), fordelt på sygehusregion og indikator, 2014.**

**B03 Lymfeknudekræft og kronisk lymfatisk leukæmi**

**Standardforløbstid: Kirurgi: Ingen standardforløbstid, Kemoterapi: 31 dage og Stråleterapi: 43 dage.**

Region	Andel forløb inden for std.forløbstid, kirurgi OF4A, pct.	Antal forløb, kirurgi OF4A	Andel forløb inden for std.forløbstid, kemoterapi OF4B, pct.	Antal forløb, kemoterapi OF4B	Andel forløb inden for std.forløbstid, stråleterapi OF4C, pct.	Antal forløb, stråleterapi OF4C	Andel forløb, hvor begrundet mistanke afkræftes i udredningsperiode OA1, pct.	Antal forløb, der indgår i beregningen OA1
Nordjylland	Ingen std.tid	2	83	59	-	6	33	239
Midtjylland	Ingen std.tid	N = 0	98	160	-	5	9	298
Syddanmark	Ingen std.tid	1	89	166	79	14	26	494
Hovedstaden	Ingen std.tid	2	87	257	67	27	8	431
Sjælland	Ingen std.tid	1	99	144	-	9	13	327
Hele landet	Ingen std.tid	6	91	786	70	61	17	1789

*Kilde: Landpatientregisteret per 11. april 2015, Statens Serum Institut*

Anmærkning: Der tages forbehold for foreløbige tal.

OF4A 'samlet tid til behandling, kirurgisk' angiver perioden fra henvisning til pakkeforløb start til initiale kirurgiske behandling

OF4B 'samlet tid til behandling, medicinsk (kemoterapi)' angiver perioden fra henvisning til pakkeforløb start til initiale medicinsk onkologiske behandling start (kemoterapi)

OF4C 'samlet tid til behandling, strålebehandling' angiver perioden fra henvisning til pakkeforløb start til initiale strålebehandling start

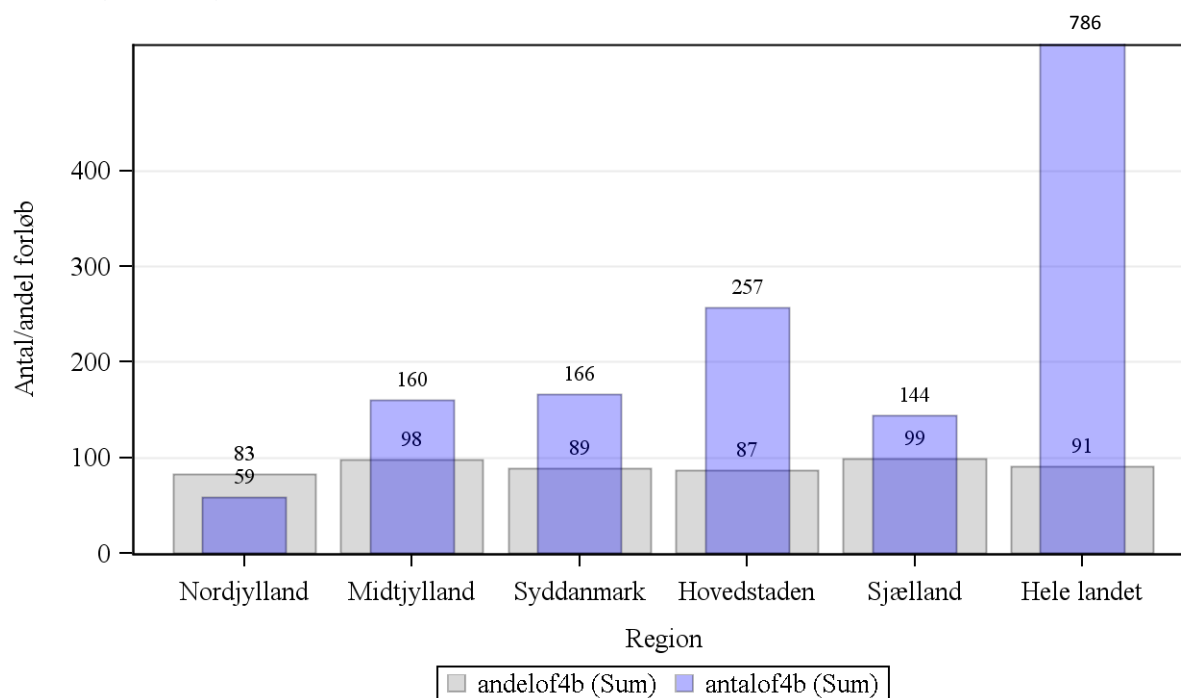
OA1 aktivitetsindikator 'diagnose afkræftet' angiver andelen af forløb, hvor begrundet mistanke om kræft afkræftes i udredningsperioden

Såfremt der er 10 eller færre forløb i beregningen af andele forløb inden for den angivne standardforløbstid, angives dette med '-'.  
Såfremt der ingen standardforløbstid er, angives dette med 'Ingen std.tid'.

I tilfælde hvor der endnu ikke er foretaget nogen registreringer eller hvor der er foretaget registreringer, men det endnu ikke er muligt at lave en beregning på baggrund af disse, benævnes dette med 'N=0'



Figur 2.3B Andel forløb (OF4B) gennemført inden for angivne standardforløbstid samt antal forløb i alt, fordelt på sygehusregion og indikator, 2014.  
B03 Lymfeknudekræft og kronisk lymfatisk leukæmi



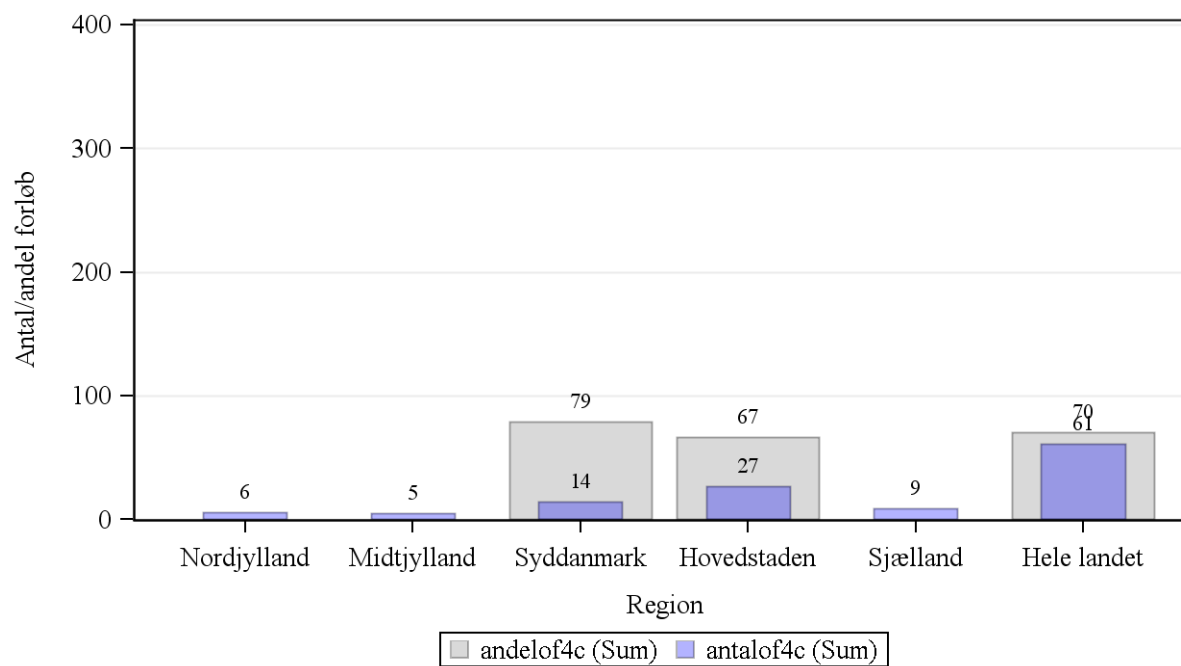
Kilde: Landpatientregisteret per 11. april 2015, Statens Serum Institut

Anmærkning: Der tages forbehold for foreløbige tal.

OF4B 'samlet tid til behandling, medicinsk (kemoterapi)' angiver perioden fra henvisning til pakkeforløb start til initiale medicinsk onkologiske behandling start (kemoterapi)



Figur 2.3C Andel forløb (OF4C) gennemført inden for angivne standardforløbstid samt antal forløb i alt, fordelt på sygehusregion og indikator, 2014.  
B03 Lymfeknudekræft og kronisk lymfatisk leukæmi



Kilde: Landpatientregisteret per 11. april 2015, Statens Serum Institut

Anmærkning: Der tages forbehold for foreløbige tal.

OF4C 'samlet tid til behandling, strålebehandling' angiver perioden fra henvisning til pakkeforløb start til initiale strålebehandling start



**Tabel 2a.3 Andel forløb (OF4) gennemført inden for angivne standardforløbstider for 2013 og 2014 med angivelse af ændring fra det foregående år, fordelt på sygehusregion og indikator. Foregående år baseres på stationære data.**

**B03 Lymfeknudekræft og kronisk lymfatisk leukæmi**

Region	Andele forløb OF4A, pct., 2013	Andele forløb OF4A, pct., 2014	Ændring i andele forløb OF4A, pct.	Andele forløb OF4B, pct., 2013	Andele forløb OF4B, pct., 2014	Ændring i andele forløb OF4B, pct.	Andele forløb OF4C, pct., 2013	Andele forløb OF4C, pct., 2014	Ændring i andele forløb OF4C, pct.
Nordjylland	Ingen std.tid	Ingen std.tid	Ingen std.tid	87	83	-4	-	-	Ikke beregnet
Midtjylland	Ingen std.tid	Ingen std.tid	Ingen std.tid	90	98	7	-	-	Ikke beregnet
Syddanmark	Ingen std.tid	Ingen std.tid	Ingen std.tid	89	89	-0	-	79	Ikke beregnet
Hovedstaden	Ingen std.tid	Ingen std.tid	Ingen std.tid	93	87	-6	76	67	-9
Sjælland	Ingen std.tid	Ingen std.tid	Ingen std.tid	91	99	7	-	-	Ikke beregnet
Hele landet	Ingen std.tid	Ingen std.tid	Ingen std.tid	91	91	0	67	70	3

Kilde: Landpatientregisteret per 11. april 2015, Statens Serum Institut

Anmærkning: Der tages forbehold for foreløbige tal.

OF4A 'samlet tid til behandling, kirurgisk' angiver perioden fra henvisning til pakkeforløb start til initiale kirurgiske behandling

OF4B 'samlet tid til behandling, medicinsk (kemoterapi)' angiver perioden fra henvisning til pakkeforløb start til initiale medicinsk onkologiske behandling start (kemoterapi)

OF4C 'samlet tid til behandling, strålebehandling' angiver perioden fra henvisning til pakkeforløb start til initiale strålebehandling start

Såfremt der er 10 eller færre forløb i beregningen af andele forløb inden for den angivne standardforløbstid, angives dette med '-'.  
Såfremt der ingen standardforløbstid er, angives dette med 'Ingen std.tid'.

I tilfælde hvor der endnu ikke er foretaget nogen registreringer eller hvor der er foretaget registreringer, men det endnu ikke er muligt at lave en beregning på baggrund af disse, benævnes dette med 'N=0'



**Tabel 2.4 Andel forløb (OF4) gennemført inden for angivne standardforløbstider samt aktivitetsindikator (OA1), fordelt på sygehusregion og indikator, 2014.**

**B04 Myelomatose**

**Standardforløbstid: Kirurgi: Ingen standardforløbstid, Kemoterapi: Ingen standardforløbstid og Stråleterapi: Ingen standardforløbstid.**

Region	Andel forløb inden for std.forløbstid, kirurgi OF4A, pct.	Antal forløb, kirurgi OF4A	Andel forløb inden for std.forløbstid, kemoterapi OF4B, pct.	Antal forløb, kemoterapi OF4B	Andel forløb inden for std.forløbstid, stråleterapi OF4C, pct.	Antal forløb, stråleterapi OF4C	Andel forløb, hvor begrundet mistanke afkræftes i udredningsperiode OA1, pct.	Antal forløb, der indgår i beregningen OA1
Nordjylland	Ingen std.tid	N = 0	Ingen std.tid	20	Ingen std.tid	1	45	65
Midtjylland	Ingen std.tid	N = 0	Ingen std.tid	17	Ingen std.tid	4	24	96
Syddanmark	Ingen std.tid	N = 0	Ingen std.tid	66	Ingen std.tid	1	47	182
Hovedstaden	Ingen std.tid	N = 0	Ingen std.tid	66	Ingen std.tid	5	12	121
Sjælland	Ingen std.tid	N = 0	Ingen std.tid	31	Ingen std.tid	1	27	60
Hele landet	Ingen std.tid	N = 0	Ingen std.tid	200	Ingen std.tid	12	32	524

Kilde: Landpatientregisteret per 11. april 2015, Statens Serum Institut

Anmærkning: Der tages forbehold for foreløbige tal.

OF4A 'samlet tid til behandling, kirurgisk' angiver perioden fra henvisning til pakkeforløb start til initiale kirurgiske behandling

OF4B 'samlet tid til behandling, medicinsk (kemoterapi)' angiver perioden fra henvisning til pakkeforløb start til initiale medicinsk onkologiske behandling start (kemoterapi)

OF4C 'samlet tid til behandling, strålebehandling' angiver perioden fra henvisning til pakkeforløb start til initiale strålebehandling start

OA1 aktivitetsindikator 'diagnose afkræftet' angiver andelen af forløb, hvor begrundet mistanke om kræft afkræftes i udredningsperioden

Såfremt der er 10 eller færre forløb i beregningen af andele forløb inden for den angivne standardforløbstid, angives dette med '-'.  
Såfremt der ingen standardforløbstid er, angives dette med 'Ingen std.tid'.

I tilfælde hvor der endnu ikke er foretaget nogen registreringer eller hvor der er foretaget registreringer, men det endnu ikke er muligt at lave en beregning på baggrund af disse, benævnes dette med 'N=0'



**Tabel 2a.4 Andel forløb (OF4) gennemført inden for angivne standardforløbstider for 2013 og 2014 med angivelse af ændring fra det foregående år, fordelt på sygehusregion og indikator. Foregående år baseres på stationære data.**

**B04 Myelomatose**

Region	Andele forløb OF4A, pct., 2013	Andele forløb OF4A, pct., 2014	Ændring i andele forløb OF4A, pct.	Andele forløb OF4B, pct., 2013	Andele forløb OF4B, pct., 2014	Ændring i andele forløb OF4B, pct.	Andele forløb OF4C, pct., 2013	Andele forløb OF4C, pct., 2014	Ændring i andele forløb OF4C, pct.
Nordjylland	Ingen std.tid	Ingen std.tid	Ingen std.tid	Ingen std.tid	Ingen std.tid	Ingen std.tid	Ingen std.tid	Ingen std.tid	Ingen std.tid
Midtjylland	Ingen std.tid	Ingen std.tid	Ingen std.tid	Ingen std.tid	Ingen std.tid	Ingen std.tid	Ingen std.tid	Ingen std.tid	Ingen std.tid
Syddanmark	Ingen std.tid	Ingen std.tid	Ingen std.tid	Ingen std.tid	Ingen std.tid	Ingen std.tid	Ingen std.tid	Ingen std.tid	Ingen std.tid
Hovedstaden	Ingen std.tid	Ingen std.tid	Ingen std.tid	Ingen std.tid	Ingen std.tid	Ingen std.tid	Ingen std.tid	Ingen std.tid	Ingen std.tid
Sjælland	Ingen std.tid	Ingen std.tid	Ingen std.tid	Ingen std.tid	Ingen std.tid	Ingen std.tid	Ingen std.tid	Ingen std.tid	Ingen std.tid
Hele landet	Ingen std.tid	Ingen std.tid	Ingen std.tid	Ingen std.tid	Ingen std.tid	Ingen std.tid	Ingen std.tid	Ingen std.tid	Ingen std.tid

Kilde: Landpatientregisteret per 11. april 2015, Statens Serum Institut

Anmærkning: Der tages forbehold for foreløbige tal.

OF4A 'samlet tid til behandling, kirurgisk' angiver perioden fra henvisning til pakkeforløb start til initiale kirurgiske behandling

OF4B 'samlet tid til behandling, medicinsk (kemoterapi)' angiver perioden fra henvisning til pakkeforløb start til initiale medicinsk onkologiske behandling start (kemoterapi)

OF4C 'samlet tid til behandling, strålebehandling' angiver perioden fra henvisning til pakkeforløb start til initiale strålebehandling start

Såfremt der er 10 eller færre forløb i beregningen af andele forløb inden for den angivne standardforløbstid, angives dette med '-'.  
Såfremt der ingen standardforløbstid er, angives dette med 'Ingen std.tid'.

Såfremt der ingen standardforløbstid er, angives dette med 'Ingen std.tid'.

I tilfælde hvor der endnu ikke er foretaget nogen registreringer eller hvor der er foretaget registreringer, men det endnu ikke er muligt at lave en beregning på baggrund af disse, benævnes dette med 'N=0'



**Tabel 2.5 Andel forløb (OF4) gennemført inden for angivne standardforløbstider samt aktivitetsindikator (OA1), fordelt på sygehusregion og indikator, 2014.**

**B05 Akut leukæmi/fremskreden myelodysplastisk syndrom (MDS)**

**Standardforløbstid: Kirurgi: Ingen standardforløbstid, Kemoterapi: 6 dage og Stråleterapi: Ingen standardforløbstid**

Region	Andel forløb inden for std.forløbstid, kirurgi OF4A, pct.	Antal forløb, kirurgi OF4A	Andel forløb inden for std.forløbstid, kemoterapi OF4B, pct.	Antal forløb, kemoterapi OF4B	Andel forløb inden for std.forløbstid, stråleterapi OF4C, pct.	Antal forløb, stråleterapi OF4C	Andel forløb, hvor begrundet mistanke afkræftes i udredningsperiode OA1, pct.	Antal forløb, der indgår i beregningen OA1
Nordjylland	Ingen std.tid	N = 0	-	6	Ingen std.tid	N = 0	44	41
Midtjylland	Ingen std.tid	N = 0	89	28	Ingen std.tid	N = 0	36	61
Syddanmark	Ingen std.tid	N = 0	75	53	Ingen std.tid	N = 0	36	106
Hovedstaden	Ingen std.tid	N = 0	55	69	Ingen std.tid	N = 0	21	118
Sjælland	Ingen std.tid	N = 0	92	13	Ingen std.tid	N = 0	19	31
Hele landet	Ingen std.tid	N = 0	68	169	Ingen std.tid	N = 0	31	357

*Kilde: Landpatientregisteret per 11. april 2015, Statens Serum Institut*

Anmærkning: Der tages forbehold for foreløbige tal.

OF4A 'samlet tid til behandling, kirurgisk' angiver perioden fra henvisning til pakkeforløb start til initiale kirurgiske behandling

OF4B 'samlet tid til behandling, medicinsk (kemoterapi)' angiver perioden fra henvisning til pakkeforløb start til initiale medicinsk onkologiske behandling start (kemoterapi)

OF4C 'samlet tid til behandling, strålebehandling' angiver perioden fra henvisning til pakkeforløb start til initiale strålebehandling start

OA1 aktivitetsindikator 'diagnose afkræftet' angiver andelen af forløb, hvor begrundet mistanke om kræft afkræftes i udredningsperioden

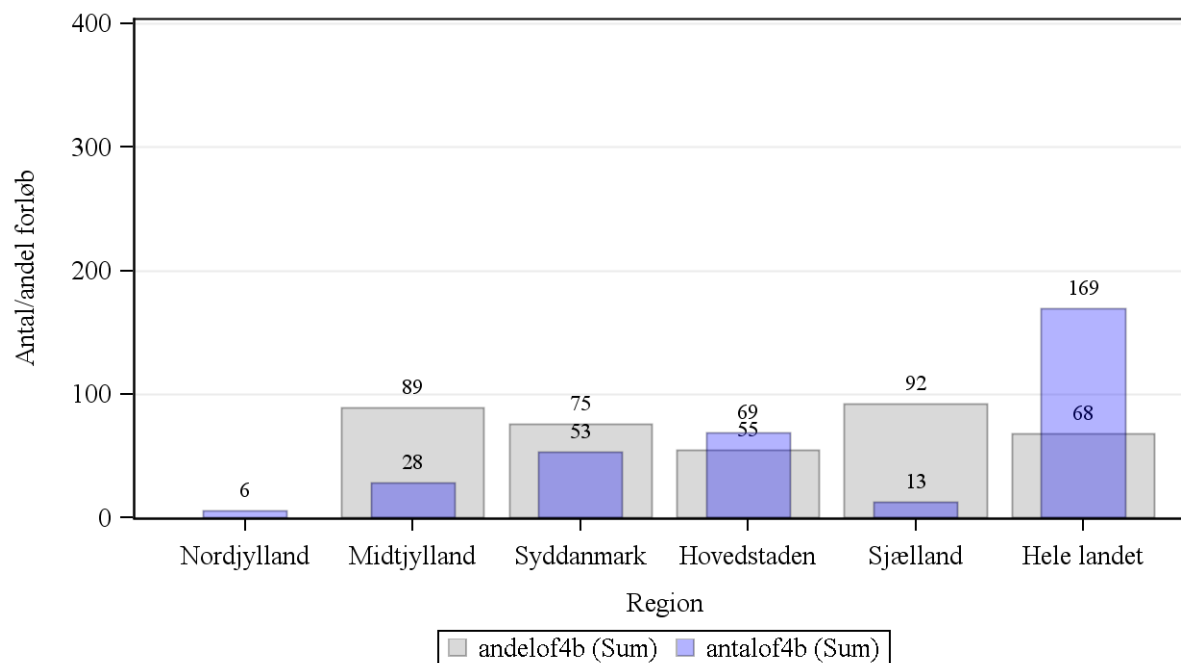
Såfremt der er 10 eller færre forløb i beregningen af andele forløb inden for den angivne standardforløbstid, angives dette med '-'.  
Såfremt der ingen standardforløbstid er, angives dette med 'Ingen std.tid'.

Såfremt der ingen standardforløbstid er, angives dette med 'Ingen std.tid'.

I tilfælde hvor der endnu ikke er foretaget nogen registreringer eller hvor der er foretaget registreringer, men det endnu ikke er muligt at lave en beregning på baggrund af disse, benævnes dette med 'N=0'



**Figur 2.5B Andel forløb (OF4B) gennemført inden for angivne standardforløbstid samt antal forløb i alt, fordelt på sygehusregion og indikator, 2014. B05 Akut leukæmi/fremskreden myelodysplastisk syndrom (MDS)**



Kilde: Landpatientregisteret per 11. april 2015, Statens Serum Institut

Anmærkning: Der tages forbehold for foreløbige tal.

OF4B 'samlet tid til behandling, medicinsk (kemoterapi)' angiver perioden fra henvisning til pakkeforløb start til initiale medicinsk onkologiske behandling start (kemoterapi)





**Tabel 2a.5 Andel forløb (OF4) gennemført inden for angivne standardforløbstider for 2013 og 2014 med angivelse af ændring fra det foregående år, fordelt på sygehusregion og indikator. Foregående år baseres på stationære data.**

**B05 Akut leukæmi/fremskreden myelodysplastisk syndrom (MDS)**

Region	Andele forløb OF4A, pct., 2013	Andele forløb OF4A, pct., 2014	Ændring i andele forløb OF4A, pct.	Andele forløb OF4B, pct., 2013	Andele forløb OF4B, pct., 2014	Ændring i andele forløb OF4B, pct.	Andele forløb OF4C, pct., 2013	Andele forløb OF4C, pct., 2014	Ændring i andele forløb OF4C, pct.
Nordjylland	Ingen std.tid	Ingen std.tid	Ingen std.tid	57	-	Ikke beregnet	Ingen std.tid	Ingen std.tid	Ingen std.tid
Midtjylland	Ingen std.tid	Ingen std.tid	Ingen std.tid	85	89	5	Ingen std.tid	Ingen std.tid	Ingen std.tid
Syddanmark	Ingen std.tid	Ingen std.tid	Ingen std.tid	75	75	0	Ingen std.tid	Ingen std.tid	Ingen std.tid
Hovedstaden	Ingen std.tid	Ingen std.tid	Ingen std.tid	68	55	-13	Ingen std.tid	Ingen std.tid	Ingen std.tid
Sjælland	Ingen std.tid	Ingen std.tid	Ingen std.tid	39	92	53	Ingen std.tid	Ingen std.tid	Ingen std.tid
Hele landet	Ingen std.tid	Ingen std.tid	Ingen std.tid	71	68	-2	Ingen std.tid	Ingen std.tid	Ingen std.tid

Kilde: Landpatientregisteret per 11. april 2015, Statens Serum Institut

Anmærkning: Der tages forbehold for foreløbige tal.

OF4A 'samlet tid til behandling, kirurgisk' angiver perioden fra henvisning til pakkeforløb start til initiale kirurgiske behandling

OF4B 'samlet tid til behandling, medicinsk (kemoterapi)' angiver perioden fra henvisning til pakkeforløb start til initiale medicinsk onkologiske behandling start (kemoterapi)

OF4C 'samlet tid til behandling, strålebehandling' angiver perioden fra henvisning til pakkeforløb start til initiale strålebehandling start

Såfremt der er 10 eller færre forløb i beregningen af andele forløb inden for den angivne standardforløbstid, angives dette med '-'.  
Såfremt der ingen standardforløbstid er, angives dette med 'Ingen std.tid'.

Såfremt der ingen standardforløbstid er, angives dette med 'Ingen std.tid'.

I tilfælde hvor der endnu ikke er foretaget nogen registreringer eller hvor der er foretaget registreringer, men det endnu ikke er muligt at lave en beregning på baggrund af disse, benævnes dette med 'N=0'



Tabel 2.6 Andel forløb (OF4) gennemført inden for angivne standardforløbstider samt aktivitetsindikator (OA1), fordelt på sygehusregion og indikator, 2014.

B06 Kroniske myeloide sygdomme

Standardforløbstid: Kirurgi: Ingen standardforløbstid, Kemoterapi: Ingen standardforløbstid og Stråleterapi: Ingen standardforløbstid.

Region	Andel forløb inden for std.forløbstid, kirurgi OF4A, pct.	Antal forløb, kirurgi OF4A	Andel forløb inden for std.forløbstid, kemoterapi OF4B, pct.	Antal forløb, kemoterapi OF4B	Andel forløb inden for std.forløbstid, stråleterapi OF4C, pct.	Antal forløb, stråleterapi OF4C	Andel forløb, hvor begrundet mistanke afkræftes i udredningsperiode OA1, pct.	Antal forløb, der indgår i beregningen OA1
Nordjylland	Ingen std.tid	8	Ingen std.tid	20	Ingen std.tid	N = 0	51	90
Midtjylland	Ingen std.tid	N = 0	Ingen std.tid	26	Ingen std.tid	N = 0	33	109
Syddanmark	Ingen std.tid	N = 0	Ingen std.tid	51	Ingen std.tid	N = 0	57	168
Hovedstaden	Ingen std.tid	N = 0	Ingen std.tid	51	Ingen std.tid	N = 0	10	68
Sjælland	Ingen std.tid	N = 0	Ingen std.tid	63	Ingen std.tid	N = 0	44	165
Hele landet	Ingen std.tid	8	Ingen std.tid	211	Ingen std.tid	N = 0	43	600

Kilde: Landpatientregisteret per 11. april 2015, Statens Serum Institut

Anmærkning: Der tages forbehold for foreløbige tal.

OF4A 'samlet tid til behandling, kirurgisk' angiver perioden fra henvisning til pakkeforløb start til initiale kirurgiske behandling

OF4B 'samlet tid til behandling, medicinsk (kemoterapi)' angiver perioden fra henvisning til pakkeforløb start til initiale medicinsk onkologiske behandling start (kemoterapi)

OF4C 'samlet tid til behandling, strålebehandling' angiver perioden fra henvisning til pakkeforløb start til initiale strålebehandling start

OA1 aktivitetsindikator 'diagnose afkræftet' angiver andelen af forløb, hvor begrundet mistanke om kræft afkræftes i udredningsperioden

Såfremt der er 10 eller færre forløb i beregningen af andele forløb inden for den angivne standardforløbstid, angives dette med '-'.  
Såfremt der ingen standardforløbstid er, angives dette med 'Ingen std.tid'.

I tilfælde hvor der endnu ikke er foretaget nogen registreringer eller hvor der er foretaget registreringer, men det endnu ikke er muligt at lave en beregning på baggrund af disse, benævnes dette med 'N=0'



**Tabel 2a.6 Andel forløb (OF4) gennemført inden for angivne standardforløbstider for 2013 og 2014 med angivelse af ændring fra det foregående år, fordelt på sygehusregion og indikator. Foregående år baseres på stationære data.**

**B06 Kroniske myeloide sygdomme**

Region	Andele forløb OF4A, pct., 2013	Andele forløb OF4A, pct., 2014	Ændring i andele forløb OF4A, pct.	Andele forløb OF4B, pct., 2013	Andele forløb OF4B, pct., 2014	Ændring i andele forløb OF4B, pct.	Andele forløb OF4C, pct., 2013	Andele forløb OF4C, pct., 2014	Ændring i andele forløb OF4C, pct.
Nordjylland	Ingen std.tid	Ingen std.tid	Ingen std.tid	Ingen std.tid	Ingen std.tid	Ingen std.tid	Ingen std.tid	Ingen std.tid	Ingen std.tid
Midtjylland	Ingen std.tid	Ingen std.tid	Ingen std.tid	Ingen std.tid	Ingen std.tid	Ingen std.tid	Ingen std.tid	Ingen std.tid	Ingen std.tid
Syddanmark	Ingen std.tid	Ingen std.tid	Ingen std.tid	Ingen std.tid	Ingen std.tid	Ingen std.tid	Ingen std.tid	Ingen std.tid	Ingen std.tid
Hovedstaden	Ingen std.tid	Ingen std.tid	Ingen std.tid	Ingen std.tid	Ingen std.tid	Ingen std.tid	Ingen std.tid	Ingen std.tid	Ingen std.tid
Sjælland	Ingen std.tid	Ingen std.tid	Ingen std.tid	Ingen std.tid	Ingen std.tid	Ingen std.tid	Ingen std.tid	Ingen std.tid	Ingen std.tid
Hele landet	Ingen std.tid	Ingen std.tid	Ingen std.tid	Ingen std.tid	Ingen std.tid	Ingen std.tid	Ingen std.tid	Ingen std.tid	Ingen std.tid

Kilde: Landpatientregisteret per 11. april 2015, Statens Serum Institut

Anmærkning: Der tages forbehold for foreløbige tal.

OF4A 'samlet tid til behandling, kirurgisk' angiver perioden fra henvisning til pakkeforløb start til initiale kirurgiske behandling

OF4B 'samlet tid til behandling, medicinsk (kemoterapi)' angiver perioden fra henvisning til pakkeforløb start til initiale medicinsk onkologiske behandling start (kemoterapi)

OF4C 'samlet tid til behandling, strålebehandling' angiver perioden fra henvisning til pakkeforløb start til initiale strålebehandling start

Såfremt der er 10 eller færre forløb i beregningen af andele forløb inden for den angivne standardforløbstid, angives dette med '-'.  
Såfremt der ingen standardforløbstid er, angives dette med 'Ingen std.tid'.

I tilfælde hvor der endnu ikke er foretaget nogen registreringer eller hvor der er foretaget registreringer, men det endnu ikke er muligt at lave en beregning på baggrund af disse, benævnes dette med 'N=0'



**Tabel 2.7 Andel forløb (OF4) gennemført inden for angivne standardforløbstider samt aktivitetsindikator (OA1), fordelt på sygehusregion og indikator, 2014.**

**B07 Kræft i bugspytkirtlen**

**Standardforløbstid: Kirurgi: 43 dage, Kemoterapi: 44 dage og Stråleterapi: 48 dage.**

Region	Andel forløb inden for std.forløbstid, kirurgi OF4A, pct.	Antal forløb, kirurgi OF4A	Andel forløb inden for std.forløbstid, kemoterapi OF4B, pct.	Antal forløb, kemoterapi OF4B	Andel forløb inden for std.forløbstid, stråleterapi OF4C, pct.	Antal forløb, stråleterapi OF4C	Andel forløb, hvor begrundet mistanke afkræftes i udredningsperiode OA1, pct.	Antal forløb, der indgår i beregningen OA1
Nordjylland	92	25	90	20	-	1	37	151
Midtjylland	88	40	81	42	N = 0	N = 0	23	222
Syddanmark	90	52	70	81	-	1	43	407
Hovedstaden	67	51	81	43	N = 0	N = 0	52	405
Sjælland	70	27	61	36	N = 0	N = 0	52	228
Hele landet	81	195	75	222	-	2	43	1413

*Kilde: Landpatientregisteret per 11. april 2015, Statens Serum Institut*

Anmærkning: Der tages forbehold for foreløbige tal.

OF4A 'samlet tid til behandling, kirurgisk' angiver perioden fra henvisning til pakkeforløb start til initiale kirurgiske behandling

OF4B 'samlet tid til behandling, medicinsk (kemoterapi)' angiver perioden fra henvisning til pakkeforløb start til initiale medicinsk onkologiske behandling start (kemoterapi)

OF4C 'samlet tid til behandling, strålebehandling' angiver perioden fra henvisning til pakkeforløb start til initiale strålebehandling start

OA1 aktivitetsindikator 'diagnose afkræftet' angiver andelen af forløb, hvor begrundet mistanke om kræft afkræftes i udredningsperioden

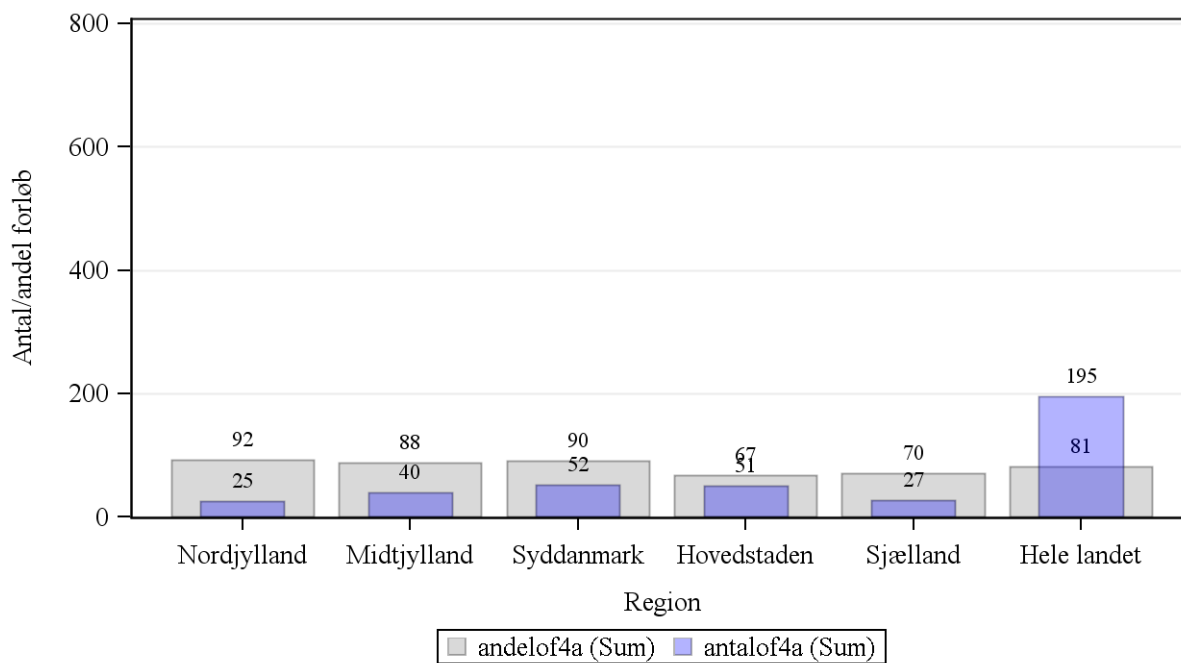
Såfremt der er 10 eller færre forløb i beregningen af andele forløb inden for den angivne standardforløbstid, angives dette med '-'.  
Såfremt der ingen standardforløbstid er, angives dette med 'Ingen std.tid'.

Såfremt der ingen standardforløbstid er, angives dette med 'Ingen std.tid'.

I tilfælde hvor der endnu ikke er foretaget nogen registreringer eller hvor der er foretaget registreringer, men det endnu ikke er muligt at lave en beregning på baggrund af disse, benævnes dette med 'N=0'



Figur 2.7A Andel forløb (OF4A) gennemført inden for angivne standardforløbstid samt antal forløb i alt, fordelt på sygehusregion og indikator, 2014.  
B07 Kræft i bugspytkirtlen



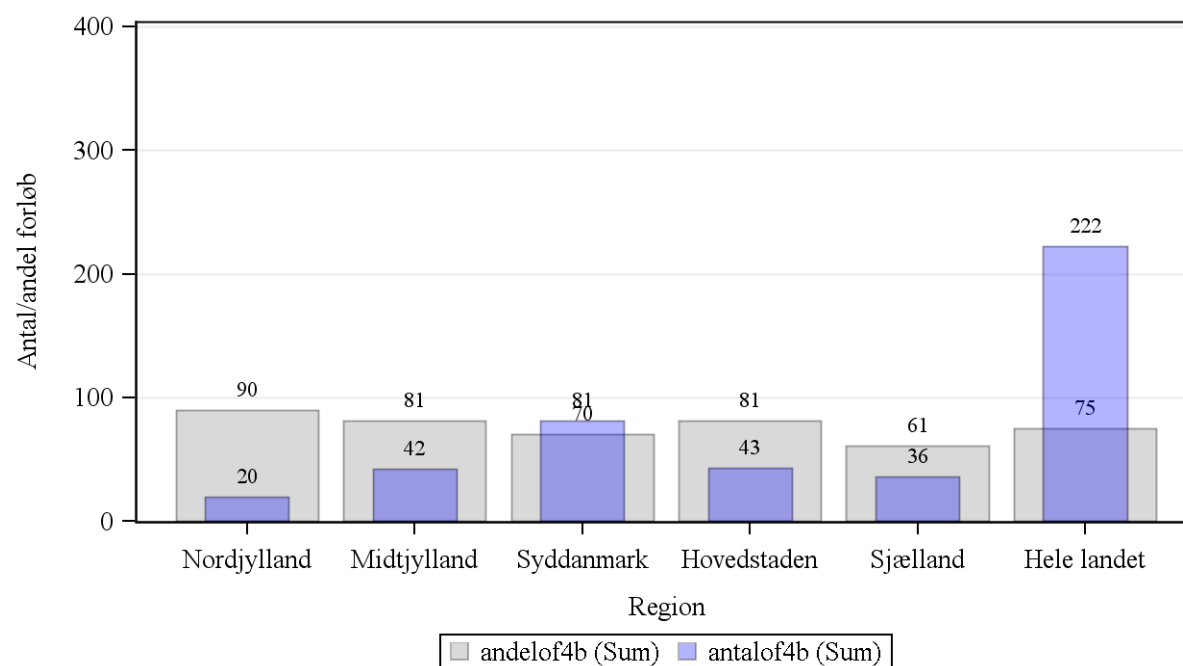
Kilde: Landpatientregisteret per 11. april 2015, Statens Serum Institut

Anmærkning: Der tages forbehold for foreløbige tal.

OF4A 'samlet tid til behandling, kirurgisk' angiver perioden fra henvisning til pakkeforløb start til initiale kirurgiske behandling



Figur 2.7B Andel forløb (OF4B) gennemført inden for angivne standardforløbstid samt antal forløb i alt, fordelt på sygehusregion og indikator, 2014.  
B07 Kræft i bugspytkirtlen



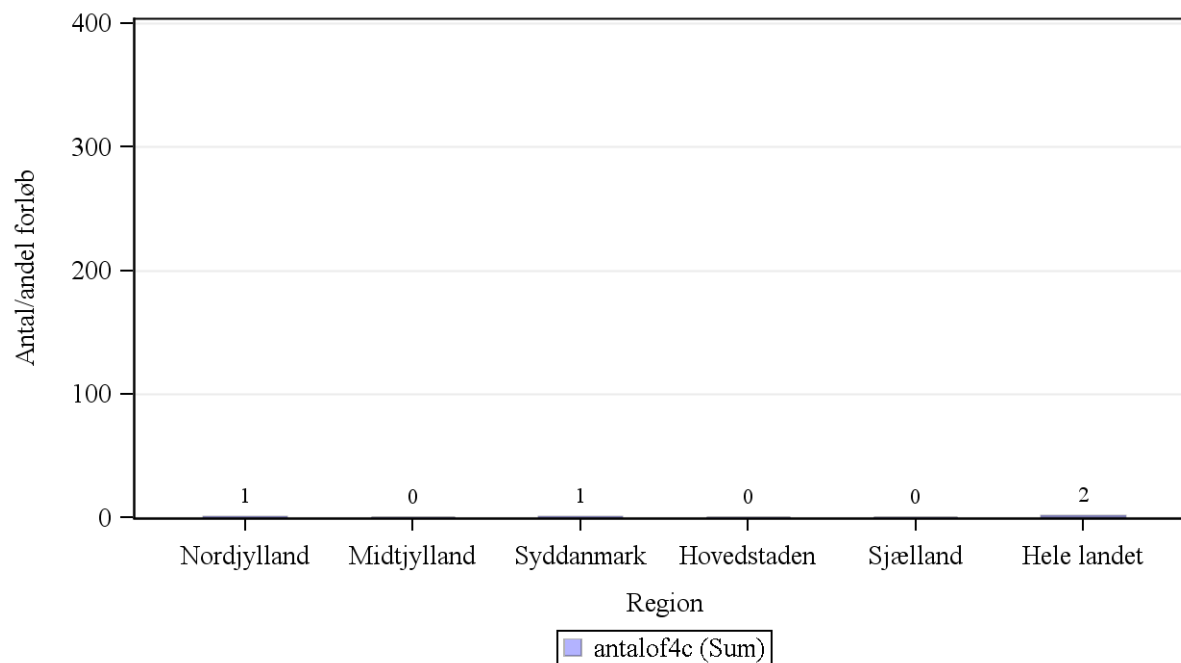
Kilde: Landpatientregisteret per 11. april 2015, Statens Serum Institut

Anmærkning: Der tages forbehold for foreløbige tal.

OF4B 'samlet tid til behandling, medicinsk (kemoterapi)' angiver perioden fra henvisning til pakkeforløb start til initiale medicinsk onkologiske behandling start (kemoterapi)



Figur 2.7C Andel forløb (OF4C) gennemført inden for angivne standardforløbstid samt antal forløb i alt, fordelt på sygehusregion og indikator, 2014.  
B07 Kræft i bugspytkirtlen



Kilde: Landpatientregisteret per 11. april 2015, Statens Serum Institut

Anmærkning: Der tages forbehold for foreløbige tal.

OF4C 'samlet tid til behandling, strålebehandling' angiver perioden fra henvisning til pakkeforløb start til initiale strålebehandling start



**Tabel 2a.7 Andel forløb (OF4) gennemført inden for angivne standardforløbstider for 2013 og 2014 med angivelse af ændring fra det foregående år, ordelt på sygehusregion og indikator. Foregående år baseres på stationære data.**

**B07 Kræft i bugspytkirtlen**

Region	Andele forløb OF4A, pct., 2013	Andele forløb OF4A, pct., 2014	Ændring i andele forløb OF4A, pct.	Andele forløb OF4B, pct., 2013	Andele forløb OF4B, pct., 2014	Ændring i andele forløb OF4B, pct.	Andele forløb OF4C, pct., 2013	Andele forløb OF4C, pct., 2014	Ændring i andele forløb OF4C, pct.
Nordjylland	88	92	4	84	90	6	N = 0	-	Ikke beregnet
Midtjylland	95	88	-7	76	81	5	-	N = 0	Ikke beregnet
Syddanmark	83	90	7	72	70	-2	-	-	Ikke beregnet
Hovedstaden	81	67	-14	71	81	10	N = 0	N = 0	Ikke beregnet
Sjælland	56	70	15	70	61	-9	N = 0	N = 0	Ikke beregnet
Hele landet	81	81	-0	74	75	0	-	-	Ikke beregnet

Kilde: Landpatientregisteret per 11. april 2015, Statens Serum Institut

Anmærkning: Der tages forbehold for foreløbige tal.

OF4A 'samlet tid til behandling, kirurgisk' angiver perioden fra henvisning til pakkeforløb start til initiale kirurgiske behandling

OF4B 'samlet tid til behandling, medicinsk (kemoterapi)' angiver perioden fra henvisning til pakkeforløb start til initiale medicinsk onkologiske behandling start (kemoterapi)

OF4C 'samlet tid til behandling, strålebehandling' angiver perioden fra henvisning til pakkeforløb start til initiale strålebehandling start

Såfremt der er 10 eller færre forløb i beregningen af andele forløb inden for den angivne standardforløbstid, angives dette med '-'.  
Såfremt der ingen standardforløbstid er, angives dette med 'Ingen std.tid'.

I tilfælde hvor der endnu ikke er foretaget nogen registreringer eller hvor der er foretaget registreringer, men det endnu ikke er muligt at lave en beregning på baggrund af disse, benævnes dette med 'N=0'





**Tabel 2.8 Andel forløb (OF4) gennemført inden for angivne standardforløbstider samt aktivitetsindikator (OA1), fordelt på sygehusregion og indikator, 2014.**

**B08 Kræft i galdegang**

**Standardforløbstid: Kirurgi: 43 dage, Kemoterapi: 44 dage og Stråleterapi: 48 dage.**

Region	Andel forløb inden for std.forløbstid, kirurgi OF4A, pct.	Antal forløb, kirurgi OF4A	Andel forløb inden for std.forløbstid, kemoterapi OF4B, pct.	Antal forløb, kemoterapi OF4B	Andel forløb inden for std.forløbstid, stråleterapi OF4C, pct.	Antal forløb, stråleterapi OF4C	Andel forløb, hvor begrundet mistanke afkræftes i udredningsperiode OA1, pct.	Antal forløb, der indgår i beregningen OA1
Nordjylland	-	2	-	1	N = 0	N = 0	40	30
Midtjylland	-	7	-	10	-	1	27	67
Syddanmark	-	9	55	20	N = 0	N = 0	41	80
Hovedstaden	-	9	-	7	N = 0	N = 0	26	96
Sjælland	-	4	-	5	N = 0	N = 0	55	22
Hele landet	94	31	60	43	-	1	34	295

Kilde: Landpatientregisteret per 11. april 2015, Statens Serum Institut

Anmærkning: Der tages forbehold for foreløbige tal.

OF4A 'samlet tid til behandling, kirurgisk' angiver perioden fra henvisning til pakkeforløb start til initiale kirurgiske behandling

OF4B 'samlet tid til behandling, medicinsk (kemoterapi)' angiver perioden fra henvisning til pakkeforløb start til initiale medicinsk onkologiske behandling start (kemoterapi)

OF4C 'samlet tid til behandling, strålebehandling' angiver perioden fra henvisning til pakkeforløb start til initiale strålebehandling start

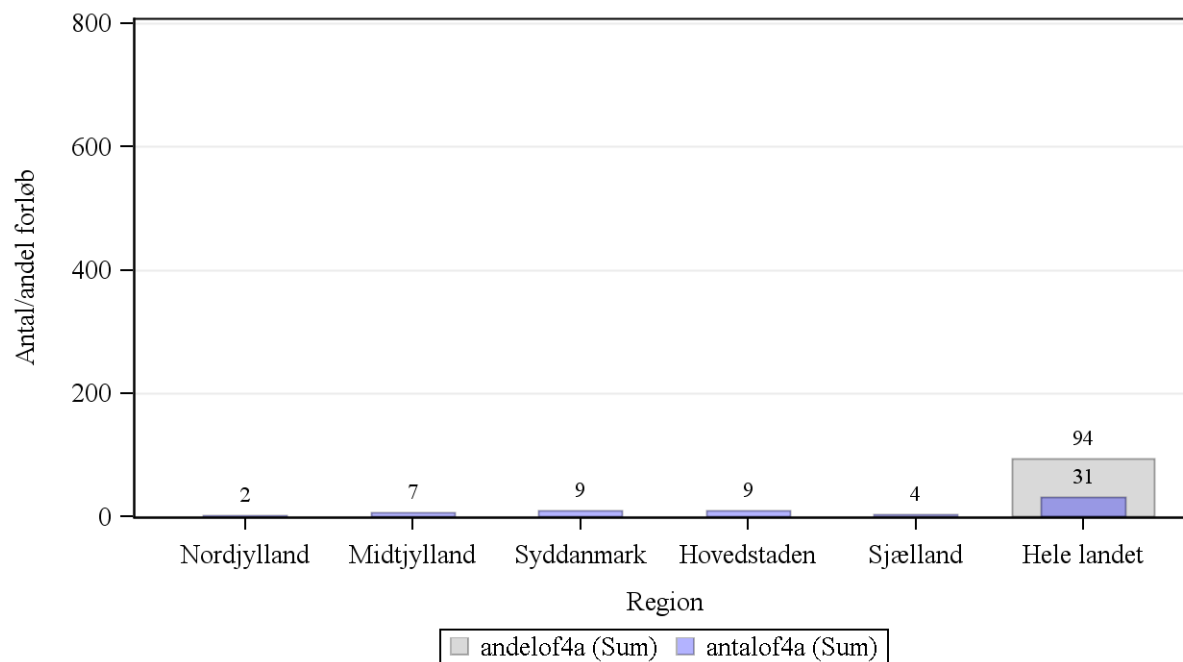
OA1 aktivitetsindikator 'diagnose afkræftet' angiver andelen af forløb, hvor begrundet mistanke om kræft afkræftes i udredningsperioden

Såfremt der er 10 eller færre forløb i beregningen af andele forløb inden for den angivne standardforløbstid, angives dette med '-'.  
Såfremt der ingen standardforløbstid er, angives dette med 'Ingen std.tid'.

I tilfælde hvor der endnu ikke er foretaget nogen registreringer eller hvor der er foretaget registreringer, men det endnu ikke er muligt at lave en beregning på baggrund af disse, benævnes dette med 'N=0'



Figur 2.8A Andel forløb (OF4A) gennemført inden for angivne standardforløbstid samt antal forløb i alt, fordelt på sygehusregion og indikator, 2014. B08 Kræft i galdegang



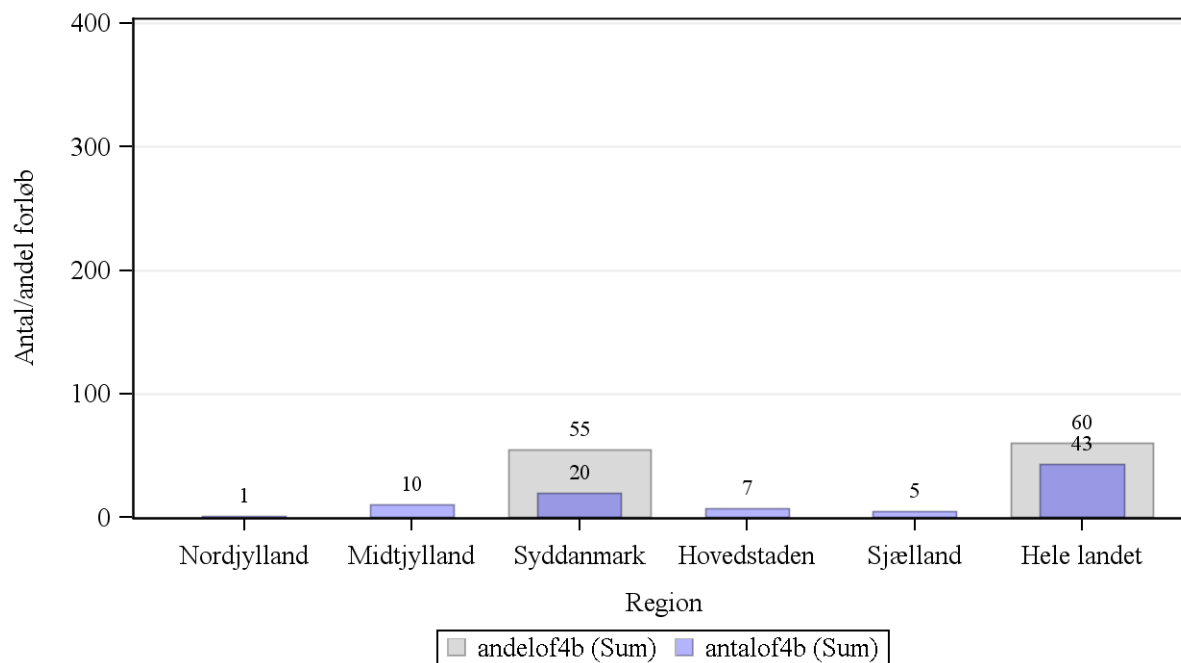
Kilde: Landpatientregisteret per 11. april 2015, Statens Serum Institut

Anmærkning: Der tages forbehold for foreløbige tal.

OF4A 'samlet tid til behandling, kirurgisk' angiver perioden fra henvisning til pakkeforløb start til initiale kirurgiske behandling



Figur 2.8B Andel forløb (OF4B) gennemført inden for angivne standardforløbstid samt antal forløb i alt, fordelt på sygehusregion og indikator, 2014.  
B08 Kræft i galdegang



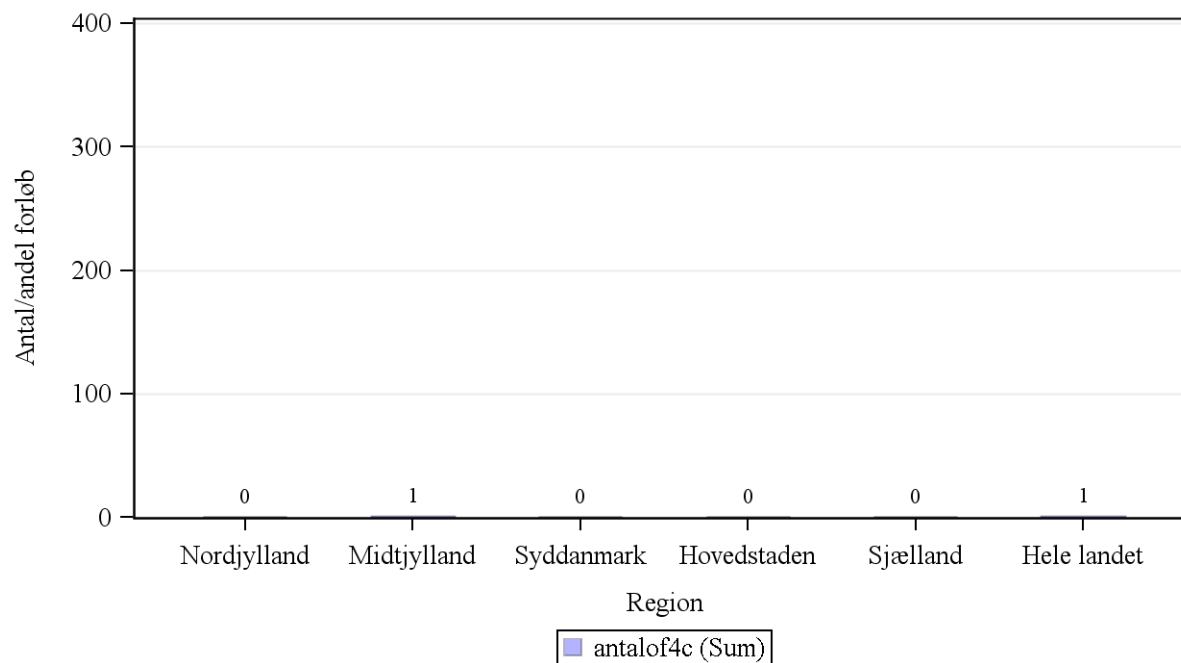
Kilde: Landpatientregisteret per 11. april 2015, Statens Serum Institut

Anmærkning: Der tages forbehold for foreløbige tal.

OF4B 'samlet tid til behandling, medicinsk (kemoterapi)' angiver perioden fra henvisning til pakkeforløb start til initiale medicinsk onkologiske behandling start (kemoterapi)



Figur 2.8C Andel forløb (OF4C) gennemført inden for angivne standardforløbstid samt antal forløb i alt, fordelt på sygehusregion og indikator, 2014.  
B08 Kræft i galdegang



Kilde: Landpatientregisteret per 11. april 2015, Statens Serum Institut

Anmærkning: Der tages forbehold for foreløbige tal.

OF4C 'samlet tid til behandling, strålebehandling' angiver perioden fra henvisning til pakkeforløb start til initiale strålebehandling start



**Tabel 2a.8 Andel forløb (OF4) gennemført inden for angivne standardforløbstider for 2013 og 2014 med angivelse af ændring fra det foregående år, fordelt på sygehusregion og indikator. Foregående år baseres på stationære data.**

**B08 Kræft i galdegang**

Region	Andele forløb OF4A, pct., 2013	Andele forløb OF4A, pct., 2014	Ændring i andele forløb OF4A, pct.	Andele forløb OF4B, pct., 2013	Andele forløb OF4B, pct., 2014	Ændring i andele forløb OF4B, pct.	Andele forløb OF4C, pct., 2013	Andele forløb OF4C, pct., 2014	Ændring i andele forløb OF4C, pct.
Nordjylland	-	-	Ikke beregnet	N = 0	-	Ikke beregnet	N = 0	N = 0	Ikke beregnet
Midtjylland	-	-	Ikke beregnet	N = 0	-	Ikke beregnet	-	-	Ikke beregnet
Syddanmark	-	-	Ikke beregnet	-	55	Ikke beregnet	N = 0	N = 0	Ikke beregnet
Hovedstaden	86	-	Ikke beregnet	-	-	Ikke beregnet	N = 0	N = 0	Ikke beregnet
Sjælland	-	-	Ikke beregnet	-	-	Ikke beregnet	N = 0	N = 0	Ikke beregnet
Hele landet	84	94	9	53	60	8	-	-	Ikke beregnet

Kilde: Landpatientregisteret per 11. april 2015, Statens Serum Institut

Anmærkning: Der tages forbehold for foreløbige tal.

OF4A 'samlet tid til behandling, kirurgisk' angiver perioden fra henvisning til pakkeforløb start til initiale kirurgiske behandling

OF4B 'samlet tid til behandling, medicinsk (kemoterapi)' angiver perioden fra henvisning til pakkeforløb start til initiale medicinsk onkologiske behandling start (kemoterapi)

OF4C 'samlet tid til behandling, strålebehandling' angiver perioden fra henvisning til pakkeforløb start til initiale strålebehandling start

Såfremt der er 10 eller færre forløb i beregningen af andele forløb inden for den angivne standardforløbstid, angives dette med '-'.  
Såfremt der ingen standardforløbstid er, angives dette med 'Ingen std.tid'.

I tilfælde hvor der endnu ikke er foretaget nogen registreringer eller hvor der er foretaget registreringer, men det endnu ikke er muligt at lave en beregning på baggrund af disse, benævnes dette med 'N=0'



**Tabel 2.9 Andel forløb (OF4) gennemført inden for angivne standardforløbstider samt aktivitetsindikator (OA1), fordelt på sygehusregion og indikator, 2014.**

**B09 Kræft i spiserøret/mavemunden/mavesækken (ECV)**

**Standardforløbstid: Kirurgi: 43 dage, Kemoterapi: 51 dage og Stråleterapi: Ingen standardforløbstid**

Region	Andel forløb inden for std.forløbstid, kirurgi OF4A, pct.	Antal forløb, kirurgi OF4A	Andel forløb inden for std.forløbstid, kemoterapi OF4B, pct.	Antal forløb, kemoterapi OF4B	Andel forløb inden for std.forløbstid, stråleterapi OF4C, pct.	Antal forløb, stråleterapi OF4C	Andel forløb, hvor begrundet mistanke afkræftes i udredningsperiode OA1, pct.	Antal forløb, der indgår i beregningen OA1
Nordjylland	78	18	95	40	Ingen std.tid	8	57	248
Midtjylland	72	29	93	68	Ingen std.tid	19	80	1031
Syddanmark	93	44	91	115	Ingen std.tid	31	78	1122
Hovedstaden	73	15	80	56	Ingen std.tid	49	66	871
Sjælland	-	8	63	48	Ingen std.tid	24	89	822
Hele landet	80	114	86	327	Ingen std.tid	131	77	4094

*Kilde: Landpatientregisteret per 11. april 2015, Statens Serum Institut*

Anmærkning: Der tages forbehold for foreløbige tal.

OF4A 'samlet tid til behandling, kirurgisk' angiver perioden fra henvisning til pakkeforløb start til initiale kirurgiske behandling

OF4B 'samlet tid til behandling, medicinsk (kemoterapi)' angiver perioden fra henvisning til pakkeforløb start til initiale medicinsk onkologiske behandling start (kemoterapi)

OF4C 'samlet tid til behandling, strålebehandling' angiver perioden fra henvisning til pakkeforløb start til initiale strålebehandling start

OA1 aktivitetsindikator 'diagnose afkræftet' angiver andelen af forløb, hvor begrundet mistanke om kræft afkræftes i udredningsperioden

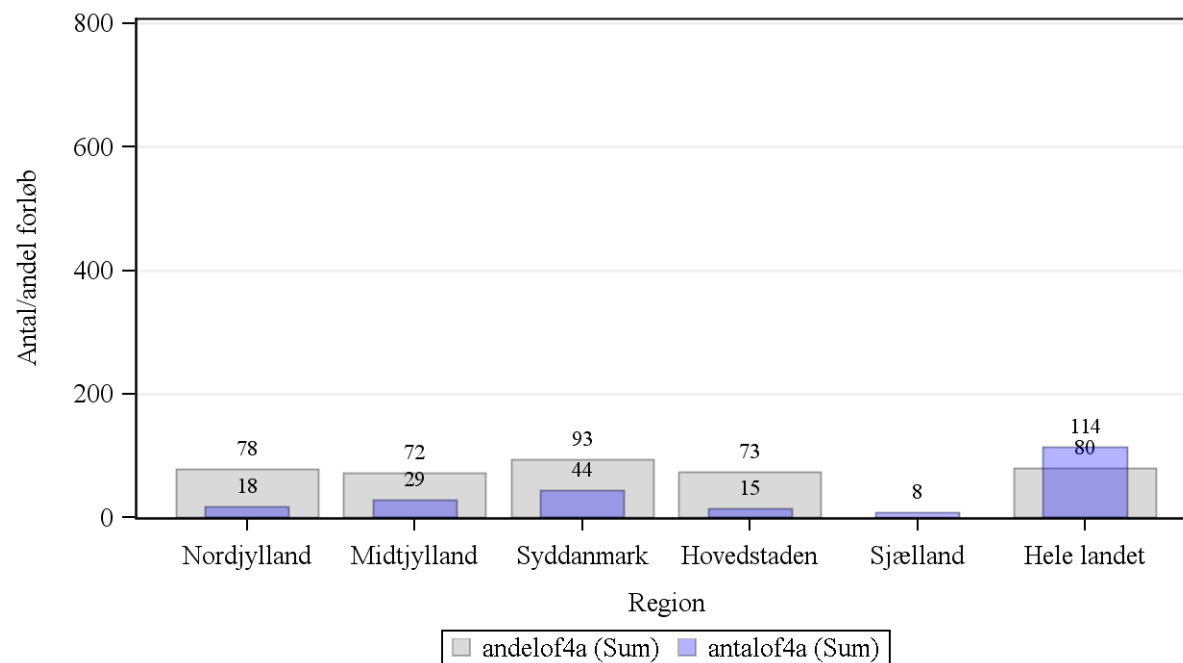
Såfremt der er 10 eller færre forløb i beregningen af andele forløb inden for den angivne standardforløbstid, angives dette med '-'.  
Såfremt der ingen standardforløbstid er, angives dette med 'Ingen std.tid'.

Såfremt der ingen standardforløbstid er, angives dette med 'Ingen std.tid'.

I tilfælde hvor der endnu ikke er foretaget nogen registreringer eller hvor der er foretaget registreringer, men det endnu ikke er muligt at lave en beregning på baggrund af disse, benævnes dette med 'N=0'



Figur 2.9A Andel forløb (OF4A) gennemført inden for angivne standardforløbstid samt antal forløb i alt, fordelt på sygehusregion og indikator, 2014.  
B09 Kræft i spiserøret/mavemunden/mavesækken (ECV)



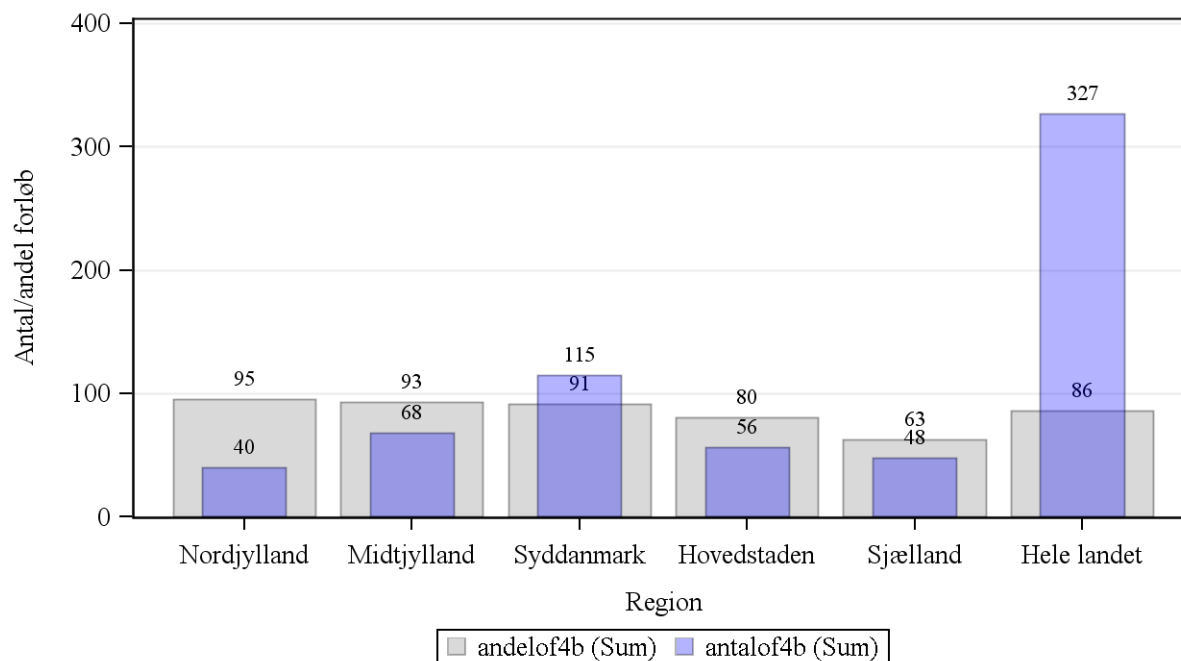
Kilde: Landpatientregisteret per 11. april 2015, Statens Serum Institut

Anmærkning: Der tages forbehold for foreløbige tal.

OF4A 'samlet tid til behandling, kirurgisk' angiver perioden fra henvisning til pakkeforløb start til initiale kirurgiske behandling



Figur 2.9B Andel forløb (OF4B) gennemført inden for angivne standardforløbstid samt antal forløb i alt, fordelt på sygehusregion og indikator, 2014.  
B09 Kræft i spiserøret/mavemunden/mavesækken (ECV)



Kilde: Landpatientregisteret per 11. april 2015, Statens Serum Institut

Anmærkning: Der tages forbehold for foreløbige tal.

OF4B 'samlet tid til behandling, medicinsk (kemoterapi)' angiver perioden fra henvisning til pakkeforløb start til initiale medicinsk onkologiske behandling start (kemoterapi)





**Tabel 2a.9 Andel forløb (OF4) gennemført inden for angivne standardforløbstider for 2013 og 2014 med angivelse af ændring fra det foregående år, fordelt på sygehusregion og indikator. Foregående år baseres på stationære data.**

**B09 Kræft i spiserøret/mavemunden/mavesækken (ECV)**

Region	Andele forløb OF4A, pct., 2013	Andele forløb OF4A, pct., 2014	Ændring i andele forløb OF4A, pct.	Andele forløb OF4B, pct., 2013	Andele forløb OF4B, pct., 2014	Ændring i andele forløb OF4B, pct.	Andele forløb OF4C, pct., 2013	Andele forløb OF4C, pct., 2014	Ændring i andele forløb OF4C, pct.
Nordjylland	93	78	-15	92	95	3	Ingen std.tid	Ingen std.tid	Ingen std.tid
Midtjylland	77	72	-5	83	93	10	Ingen std.tid	Ingen std.tid	Ingen std.tid
Syddanmark	75	93	18	84	91	7	Ingen std.tid	Ingen std.tid	Ingen std.tid
Hovedstaden	58	73	16	81	80	-1	Ingen std.tid	Ingen std.tid	Ingen std.tid
Sjælland	-	-	Ikke beregnet	62	63	1	Ingen std.tid	Ingen std.tid	Ingen std.tid
Hele landet	68	80	12	81	86	5	Ingen std.tid	Ingen std.tid	Ingen std.tid

Kilde: Landpatientregisteret per 11. april 2015, Statens Serum Institut

Anmærkning: Der tages forbehold for foreløbige tal.

OF4A 'samlet tid til behandling, kirurgisk' angiver perioden fra henvisning til pakkeforløb start til initiale kirurgiske behandling

OF4B 'samlet tid til behandling, medicinsk (kemoterapi)' angiver perioden fra henvisning til pakkeforløb start til initiale medicinsk onkologiske behandling start (kemoterapi)

OF4C 'samlet tid til behandling, strålebehandling' angiver perioden fra henvisning til pakkeforløb start til initiale strålebehandling start

Såfremt der er 10 eller færre forløb i beregningen af andele forløb inden for den angivne standardforløbstid, angives dette med '-'.  
Såfremt der ingen standardforløbstid er, angives dette med 'Ingen std.tid'.

Såfremt der ingen standardforløbstid er, angives dette med 'Ingen std.tid'.

I tilfælde hvor der endnu ikke er foretaget nogen registreringer eller hvor der er foretaget registreringer, men det endnu ikke er muligt at lave en beregning på baggrund af disse, benævnes dette med 'N=0'



**Tabel 2.10 Andel forløb (OF4) gennemført inden for angivne standardforløbstider samt aktivitetsindikator (OA1), fordelt på sygehusregion og indikator, 2014.**

**B10 Primær leverkræft**

**Standardforløbstid: Kirurgi: 47 dage, Kemoterapi: 48 dage og Stråleterapi: Ingen standardforløbstid**

Region	Andel forløb inden for std.forløbstid, kirurgi OF4A, pct.	Antal forløb, kirurgi OF4A	Andel forløb inden for std.forløbstid, kemoterapi OF4B, pct.	Antal forløb, kemoterapi OF4B	Andel forløb inden for std.forløbstid, stråleterapi OF4C, pct.	Antal forløb, stråleterapi OF4C	Andel forløb, hvor begrundet mistanke afkræftes i udredningsperiode OA1, pct.	Antal forløb, der indgår i beregningen OA1
Nordjylland	-	4	-	6	Ingen std.tid	1	33	49
Midtjylland	91	35	95	22	Ingen std.tid	3	15	117
Syddanmark	-	10	81	16	Ingen std.tid	N = 0	53	98
Hovedstaden	84	25	-	3	Ingen std.tid	N = 0	45	170
Sjælland	-	4	-	8	Ingen std.tid	N = 0	43	37
Hele landet	82	78	84	55	Ingen std.tid	4	38	471

*Kilde: Landpatientregisteret per 11. april 2015, Statens Serum Institut*

Anmærkning: Der tages forbehold for foreløbige tal.

OF4A 'samlet tid til behandling, kirurgisk' angiver perioden fra henvisning til pakkeforløb start til initiale kirurgiske behandling

OF4B 'samlet tid til behandling, medicinsk (kemoterapi)' angiver perioden fra henvisning til pakkeforløb start til initiale medicinsk onkologiske behandling start (kemoterapi)

OF4C 'samlet tid til behandling, strålebehandling' angiver perioden fra henvisning til pakkeforløb start til initiale strålebehandling start

OA1 aktivitetsindikator 'diagnose afkræftet' angiver andelen af forløb, hvor begrundet mistanke om kræft afkræftes i udredningsperioden

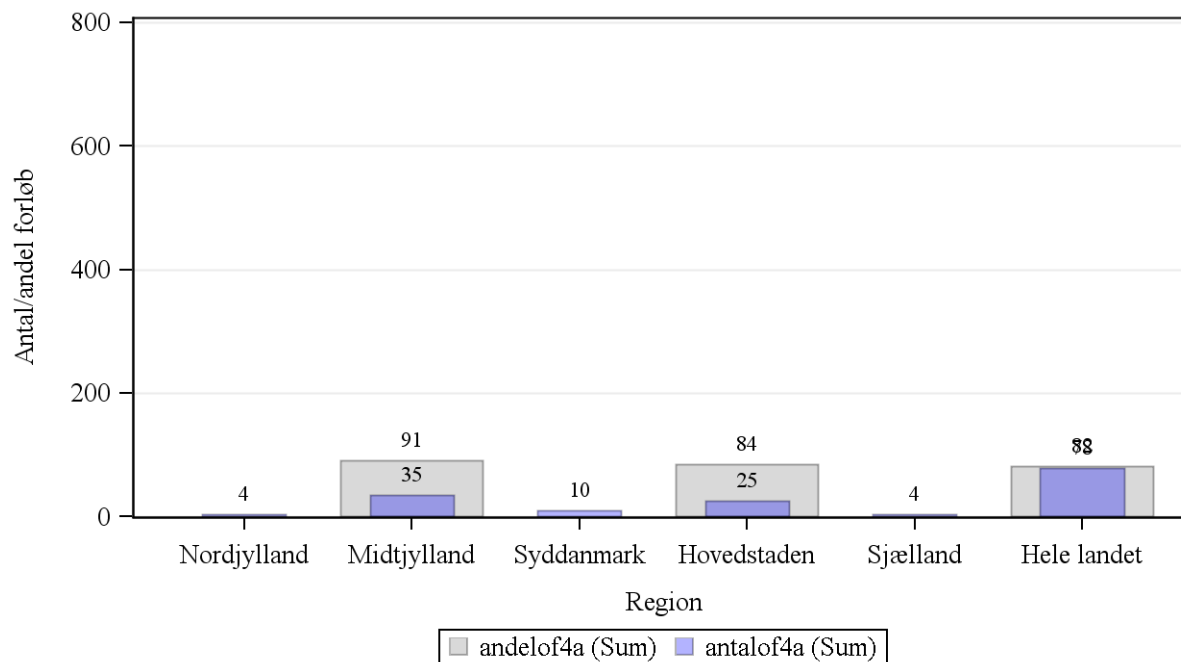
Såfremt der er 10 eller færre forløb i beregningen af andele forløb inden for den angivne standardforløbstid, angives dette med '-'.  
Såfremt der ingen standardforløbstid er, angives dette med 'Ingen std.tid'.

Såfremt der ingen standardforløbstid er, angives dette med 'Ingen std.tid'.

I tilfælde hvor der endnu ikke er foretaget nogen registreringer eller hvor der er foretaget registreringer, men det endnu ikke er muligt at lave en beregning på baggrund af disse, benævnes dette med 'N=0'



Figur 2.10A Andel forløb (OF4A) gennemført inden for angivne standardforløbstid samt antal forløb i alt, fordelt på sygehusregion og indikator, 2014.  
B10 Primær leverkræft



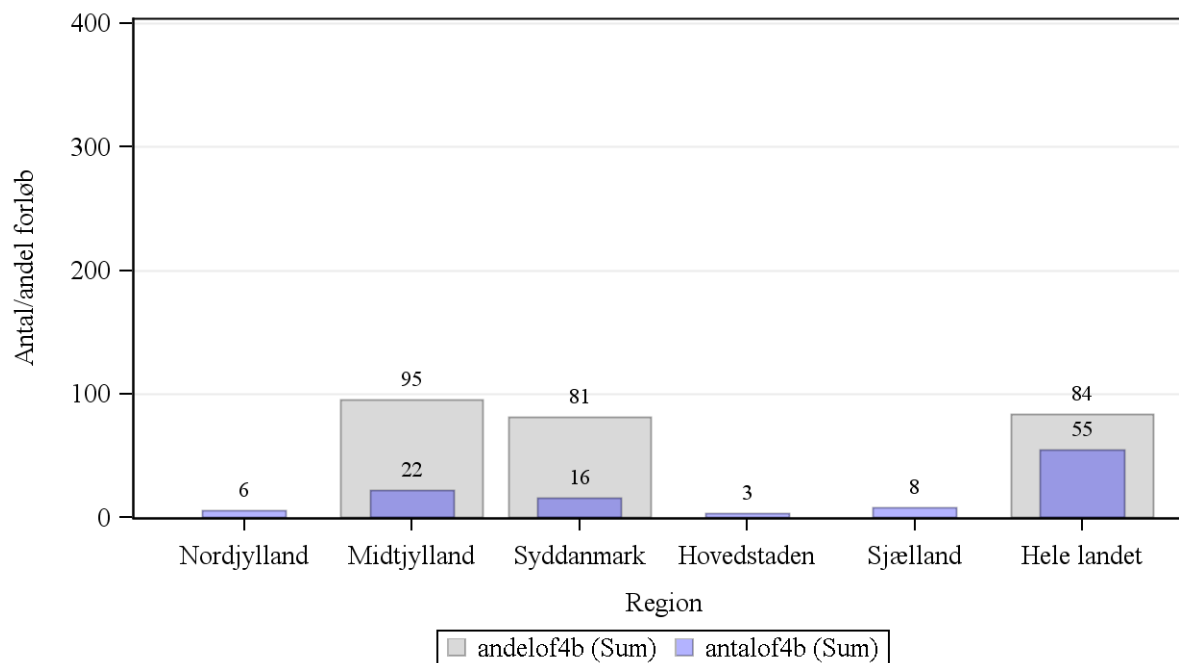
Kilde: Landpatientregisteret per 11. april 2015, Statens Serum Institut

Anmærkning: Der tages forbehold for foreløbige tal.

OF4A 'samlet tid til behandling, kirurgisk' angiver perioden fra henvisning til pakkeforløb start til initiale kirurgiske behandling



Figur 2.10B Andel forløb (OF4B) gennemført inden for angivne standardforløbstid samt antal forløb i alt, fordelt på sygehusregion og indikator, 2014.  
B10 Primær leverkræft



Kilde: Landpatientregisteret per 11. april 2015, Statens Serum Institut

Anmærkning: Der tages forbehold for foreløbige tal.

OF4B 'samlet tid til behandling, medicinsk (kemoterapi)' angiver perioden fra henvisning til pakkeforløb start til initiale medicinsk onkologiske behandling start (kemoterapi)



**Tabel 2a.10 Andel forløb (OF4) gennemført inden for angivne standardforløbstider for 2013 og 2014 med angivelse af ændring fra det foregående år, fordelt på sygehusregion og indikator. Foregående år baseres på stationære data.**

**B10 Primær leverkræft**

Region	Andele forløb OF4A, pct., 2013	Andele forløb OF4A, pct., 2014	Ændring i andele forløb OF4A, pct.	Andele forløb OF4B, pct., 2013	Andele forløb OF4B, pct., 2014	Ændring i andele forløb OF4B, pct.	Andele forløb OF4C, pct., 2013	Andele forløb OF4C, pct., 2014	Ændring i andele forløb OF4C, pct.
Nordjylland	-	-	Ikke beregnet	-	-	Ikke beregnet	Ingen std.tid	Ingen std.tid	Ingen std.tid
Midtjylland	-	91	Ikke beregnet	100	95	-5	Ingen std.tid	Ingen std.tid	Ingen std.tid
Syddanmark	-	-	Ikke beregnet	-	81	Ikke beregnet	Ingen std.tid	Ingen std.tid	Ingen std.tid
Hovedstaden	80	84	4	-	-	Ikke beregnet	Ingen std.tid	Ingen std.tid	Ingen std.tid
Sjælland	-	-	Ikke beregnet	-	-	Ikke beregnet	Ingen std.tid	Ingen std.tid	Ingen std.tid
Hele landet	80	82	2	94	84	-11	Ingen std.tid	Ingen std.tid	Ingen std.tid

Kilde: Landpatientregisteret per 11. april 2015, Statens Serum Institut

Anmærkning: Der tages forbehold for foreløbige tal.

OF4A 'samlet tid til behandling, kirurgisk' angiver perioden fra henvisning til pakkeforløb start til initiale kirurgiske behandling

OF4B 'samlet tid til behandling, medicinsk (kemoterapi)' angiver perioden fra henvisning til pakkeforløb start til initiale medicinsk onkologiske behandling start (kemoterapi)

OF4C 'samlet tid til behandling, strålebehandling' angiver perioden fra henvisning til pakkeforløb start til initiale strålebehandling start

Såfremt der er 10 eller færre forløb i beregningen af andele forløb inden for den angivne standardforløbstid, angives dette med '-'.  
Såfremt der ingen standardforløbstid er, angives dette med 'Ingen std.tid'.

I tilfælde hvor der endnu ikke er foretaget nogen registreringer eller hvor der er foretaget registreringer, men det endnu ikke er muligt at lave en beregning på baggrund af disse, benævnes dette med 'N=0'



**Tabel 2.11 Andel forløb (OF4) gennemført inden for angivne standardforløbstider samt aktivitetsindikator (OA1), fordelt på sygehusregion og indikator, 2014.**

**B11 Tarmkræftmetastaser i leveren**

**Standardforløbstid: Kirurgi: 28 dage, Kemoterapi: 29 dage og Stråleterapi: Ingen standardforløbstid**

Region	Andel forløb inden for std.forløbstid, kirurgi OF4A, pct.	Antal forløb, kirurgi OF4A	Andel forløb inden for std.forløbstid, kemoterapi OF4B, pct.	Antal forløb, kemoterapi OF4B	Andel forløb inden for std.forløbstid, stråleterapi OF4C, pct.	Antal forløb, stråleterapi OF4C	Andel forløb, hvor begrundet mistanke afkræftes i udredningsperiode OA1, pct.	Antal forløb, der indgår i beregningen OA1
Nordjylland	-	9	-	2	Ingen std.tid	N = 0	7	15
Midtjylland	85	79	N = 0	N = 0	Ingen std.tid	N = 0	5	107
Syddanmark	60	20	-	9	Ingen std.tid	N = 0	22	67
Hovedstaden	39	80	-	3	Ingen std.tid	N = 0	9	128
Sjælland	-	1	N = 0	N = 0	Ingen std.tid	N = 0	-	2
Hele landet	62	189	64	14	Ingen std.tid	N = 0	10	319

*Kilde: Landpatientregisteret per 11. april 2015, Statens Serum Institut*

Anmærkning: Der tages forbehold for foreløbige tal.

OF4A 'samlet tid til behandling, kirurgisk' angiver perioden fra henvisning til pakkeforløb start til initiale kirurgiske behandling

OF4B 'samlet tid til behandling, medicinsk (kemoterapi)' angiver perioden fra henvisning til pakkeforløb start til initiale medicinsk onkologiske behandling start (kemoterapi)

OF4C 'samlet tid til behandling, strålebehandling' angiver perioden fra henvisning til pakkeforløb start til initiale strålebehandling start

OA1 aktivitetsindikator 'diagnose afkræftet' angiver andelen af forløb, hvor begrundet mistanke om kræft afkræftes i udredningsperioden

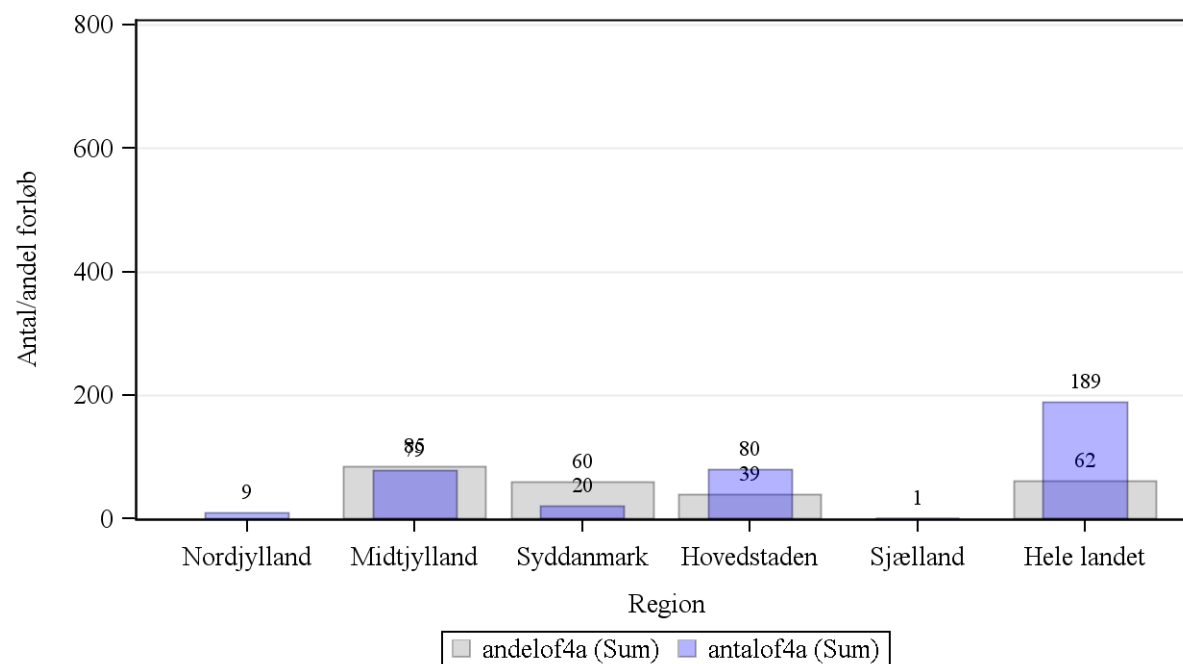
Såfremt der er 10 eller færre forløb i beregningen af andele forløb inden for den angivne standardforløbstid, angives dette med '-'.  
Såfremt der ingen standardforløbstid er, angives dette med 'Ingen std.tid'.

Såfremt der ingen standardforløbstid er, angives dette med 'Ingen std.tid'.

I tilfælde hvor der endnu ikke er foretaget nogen registreringer eller hvor der er foretaget registreringer, men det endnu ikke er muligt at lave en beregning på baggrund af disse, benævnes dette med 'N=0'



Figur 2.11A Andel forløb (OF4A) gennemført inden for angivne standardforløbstid samt antal forløb i alt, fordelt på sygehusregion og indikator, 2014.  
B11 Tarmkræftmetastaser i leveren



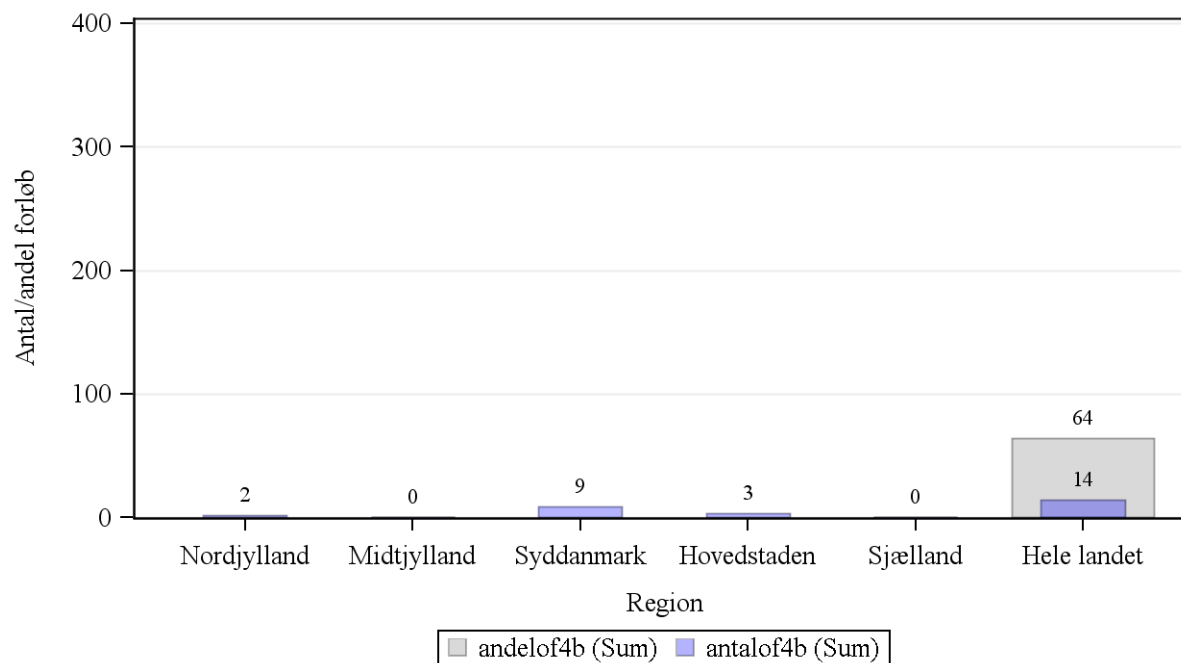
Kilde: Landpatientregisteret per 11. april 2015, Statens Serum Institut

Anmærkning: Der tages forbehold for foreløbige tal.

OF4A 'samlet tid til behandling, kirurgisk' angiver perioden fra henvisning til pakkeforløb start til initiale kirurgiske behandling



Figur 2.11B Andel forløb (OF4B) gennemført inden for angivne standardforløbstid samt antal forløb i alt, fordelt på sygehusregion og indikator, 2014.  
B11 Tarmkræftmetastaser i leveren



Kilde: Landpatientregisteret per 11. april 2015, Statens Serum Institut

Anmærkning: Der tages forbehold for foreløbige tal.

OF4B 'samlet tid til behandling, medicinsk (kemoterapi)' angiver perioden fra henvisning til pakkeforløb start til initiale medicinsk onkologiske behandling start (kemoterapi)





**Tabel 2a.11 Andel forløb (OF4) gennemført inden for angivne standardforløbstider for 2013 og 2014 med angivelse af ændring fra det foregående år, fordelt på sygehusregion og indikator. Foregående år baseres på stationære data.**

**B11 Tarmkræftmetastaser i leveren**

Region	Andele forløb OF4A, pct., 2013	Andele forløb OF4A, pct., 2014	Ændring i andele forløb OF4A, pct.	Andele forløb OF4B, pct., 2013	Andele forløb OF4B, pct., 2014	Ændring i andele forløb OF4B, pct.	Andele forløb OF4C, pct., 2013	Andele forløb OF4C, pct., 2014	Ændring i andele forløb OF4C, pct.
Nordjylland	-	-	Ikke beregnet	-	-	Ikke beregnet	Ingen std.tid	Ingen std.tid	Ingen std.tid
Midtjylland	80	85	5	N = 0	N = 0	Ikke beregnet	Ingen std.tid	Ingen std.tid	Ingen std.tid
Syddanmark	67	60	-7	-	-	Ikke beregnet	Ingen std.tid	Ingen std.tid	Ingen std.tid
Hovedstaden	26	39	13	-	-	Ikke beregnet	Ingen std.tid	Ingen std.tid	Ingen std.tid
Sjælland	Ikke beregnet	-	Ikke beregnet	Ikke beregnet	N = 0	Ikke beregnet	Ingen std.tid	Ingen std.tid	Ingen std.tid
Hele landet	53	62	9	-	64	Ikke beregnet	Ingen std.tid	Ingen std.tid	Ingen std.tid

Kilde: Landpatientregisteret per 11. april 2015, Statens Serum Institut

Anmærkning: Der tages forbehold for foreløbige tal.

OF4A 'samlet tid til behandling, kirurgisk' angiver perioden fra henvisning til pakkeforløb start til initiale kirurgiske behandling

OF4B 'samlet tid til behandling, medicinsk (kemoterapi)' angiver perioden fra henvisning til pakkeforløb start til initiale medicinsk onkologiske behandling start (kemoterapi)

OF4C 'samlet tid til behandling, strålebehandling' angiver perioden fra henvisning til pakkeforløb start til initiale strålebehandling start

Såfremt der er 10 eller færre forløb i beregningen af andele forløb inden for den angivne standardforløbstid, angives dette med '-'.

Såfremt der ingen standardforløbstid er, angives dette med 'Ingen std.tid'.

I tilfælde hvor der endnu ikke er foretaget nogen registreringer eller hvor der er foretaget registreringer, men det endnu ikke er muligt at lave en beregning på baggrund af disse, benævnes dette med 'N=0'



**Tabel 2.12 Andel forløb (OF4) gennemført inden for angivne standardforløbstider samt aktivitetsindikator (OA1), fordelt på sygehusregion og indikator, 2014.**

**B12 Kræft i tyk- og endetarm**

**Standardforløbstid: Kirurgi: 37 dage, Kemoterapi: 37 dage og Stråleterapi: 41 dage.**

Region	Andel forløb inden for std.forløbstid, kirurgi OF4A, pct.	Antal forløb, kirurgi OF4A	Andel forløb inden for std.forløbstid, kemoterapi OF4B, pct.	Antal forløb, kemoterapi OF4B	Andel forløb inden for std.forløbstid, stråleterapi OF4C, pct.	Antal forløb, stråleterapi OF4C	Andel forløb, hvor begrundet mistanke afkræftes i udredningsperiode OA1, pct.	Antal forløb, der indgår i beregningen OA1
Nordjylland	79	364	64	77	65	54	85	3813
Midtjylland	91	488	82	85	81	80	86	7441
Syddanmark	89	808	71	140	75	112	86	8714
Hovedstaden	78	757	65	121	77	48	78	5189
Sjælland	65	576	71	119	62	53	84	5184
Hele landet	80	2993	70	542	73	347	84	30341

Kilde: Landpatientregisteret per 11. april 2015, Statens Serum Institut

Anmærkning: Der tages forbehold for foreløbige tal.

OF4A 'samlet tid til behandling, kirurgisk' angiver perioden fra henvisning til pakkeforløb start til initiale kirurgiske behandling

OF4B 'samlet tid til behandling, medicinsk (kemoterapi)' angiver perioden fra henvisning til pakkeforløb start til initiale medicinsk onkologiske behandling start (kemoterapi)

OF4C 'samlet tid til behandling, strålebehandling' angiver perioden fra henvisning til pakkeforløb start til initiale strålebehandling start

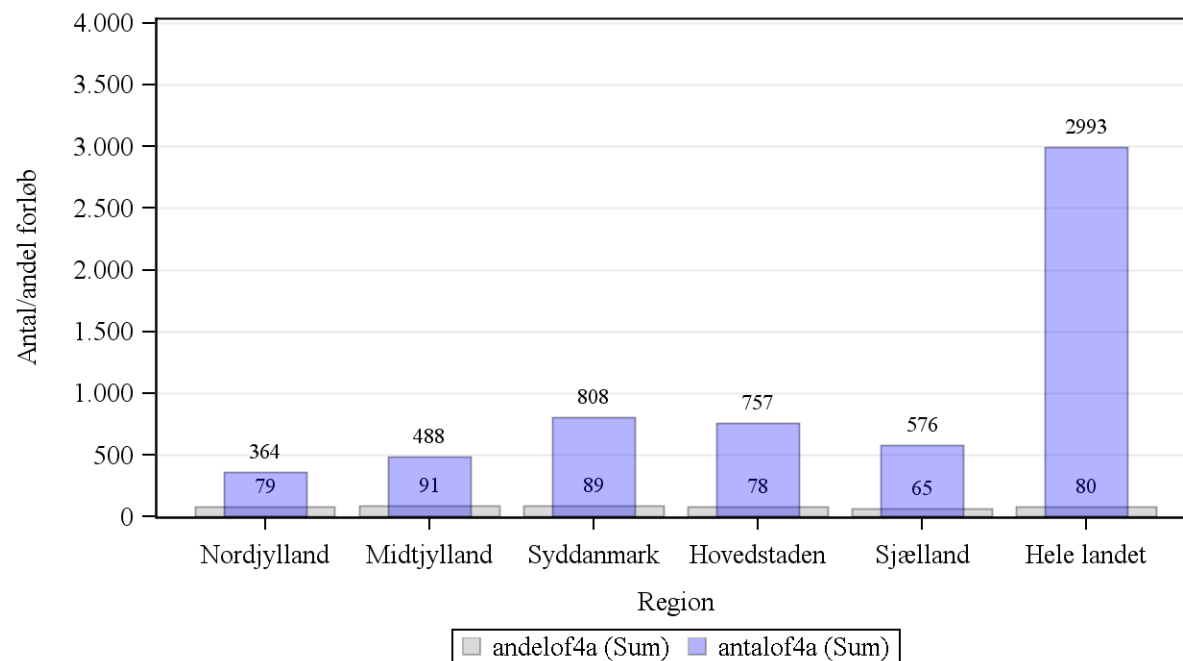
OA1 aktivitetsindikator 'diagnose afkræftet' angiver andelen af forløb, hvor begrundet mistanke om kræft afkræftes i udredningsperioden

Såfremt der er 10 eller færre forløb i beregningen af andele forløb inden for den angivne standardforløbstid, angives dette med '-'.  
Såfremt der ingen standardforløbstid er, angives dette med 'Ingen std.tid'.

I tilfælde hvor der endnu ikke er foretaget nogen registreringer eller hvor der er foretaget registreringer, men det endnu ikke er muligt at lave en beregning på baggrund af disse, benævnes dette med 'N=0'



**Figur 2.12A Andel forløb (OF4A) gennemført inden for angivne standardforløbstid samt antal forløb i alt, fordelt på sygehusregion og indikator, 2014.  
B12 Kræft i tyk- og endetarm**



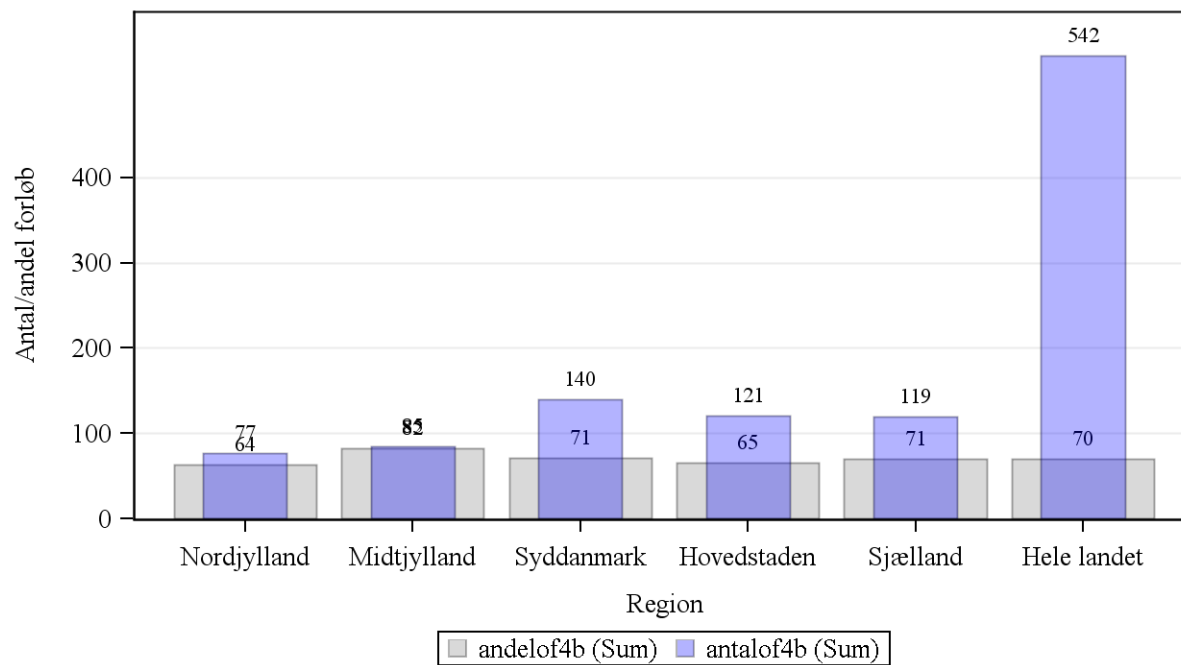
Kilde: Landpatientregisteret per 11. april 2015, Statens Serum Institut

Anmærkning: Der tages forbehold for foreløbige tal.

OF4A 'samlet tid til behandling, kirurgisk' angiver perioden fra henvisning til pakkeforløb start til initiale kirurgiske behandling



Figur 2.12B Andel forløb (OF4B) gennemført inden for angivne standardforløbstid samt antal forløb i alt, fordelt på sygehusregion og indikator, 2014.  
B12 Kræft i tyk- og endetarm



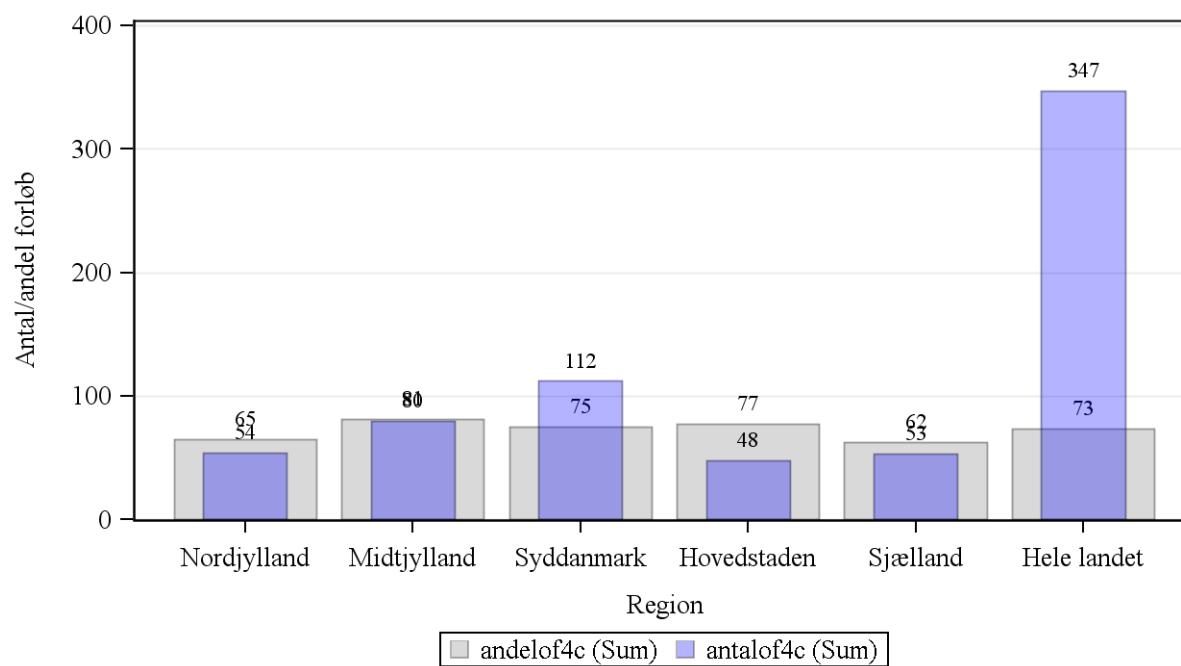
Kilde: Landpatientregisteret per 11. april 2015, Statens Serum Institut

Anmærkning: Der tages forbehold for foreløbige tal.

OF4B 'samlet tid til behandling, medicinsk (kemoterapi)' angiver perioden fra henvisning til pakkeforløb start til initiale medicinsk onkologiske behandling start (kemoterapi)



Figur 2.12C Andel forløb (OF4C) gennemført inden for angivne standardforløbstid samt antal forløb i alt, fordelt på sygehusregion og indikator, 2014.  
B12 Kræft i tyk- og endetarm



Kilde: Landpatientregisteret per 11. april 2015, Statens Serum Institut

Anmærkning: Der tages forbehold for foreløbige tal.

OF4C 'samlet tid til behandling, strålebehandling' angiver perioden fra henvisning til pakkeforløb start til initiale stråleb ehandling start



**Tabel 2a.12 Andel forløb (OF4) gennemført inden for angivne standardforløbstider for 2013 og 2014 med angivelse af ændring fra det foregående år, fordelt på sygehusregion og indikator. Foregående år baseres på stationære data.**

**B12 Kræft i tyk- og endetarm**

Region	Andele forløb OF4A, pct., 2013	Andele forløb OF4A, pct., 2014	Ændring i andele forløb OF4A, pct.	Andele forløb OF4B, pct., 2013	Andele forløb OF4B, pct., 2014	Ændring i andele forløb OF4B, pct.	Andele forløb OF4C, pct., 2013	Andele forløb OF4C, pct., 2014	Ændring i andele forløb OF4C, pct.
Nordjylland	89	79	-10	80	64	-17	80	65	-15
Midtjylland	90	91	0	70	82	12	79	81	2
Syddanmark	92	89	-4	68	71	2	79	75	-4
Hovedstaden	84	78	-7	61	65	4	59	77	18
Sjælland	79	65	-14	57	71	13	56	62	6
Hele landet	87	80	-7	66	70	5	72	73	1

Kilde: Landpatientregisteret per 11. april 2015, Statens Serum Institut

Anmærkning: Der tages forbehold for foreløbige tal.

OF4A 'samlet tid til behandling, kirurgisk' angiver perioden fra henvisning til pakkeforløb start til initiale kirurgiske behandling

OF4B 'samlet tid til behandling, medicinsk (kemoterapi)' angiver perioden fra henvisning til pakkeforløb start til initiale medicinsk onkologiske behandling start (kemoterapi)

OF4C 'samlet tid til behandling, strålebehandling' angiver perioden fra henvisning til pakkeforløb start til initiale strålebehandling start

Såfremt der er 10 eller færre forløb i beregningen af andele forløb inden for den angivne standardforløbstid, angives dette med '-'.  
Såfremt der ingen standardforløbstid er, angives dette med 'Ingen std.tid'.

I tilfælde hvor der endnu ikke er foretaget nogen registreringer eller hvor der er foretaget registreringer, men det endnu ikke er muligt at lave en beregning på baggrund af disse, benævnes dette med 'N=0'



**Tabel 2.13 Andel forløb (OF4) gennemført inden for angivne standardforløbstider samt aktivitetsindikator (OA1), fordelt på sygehusregion og indikator, 2014.**

**B13 Kræft i blæren og nyre**

**Standardforløbstid: Kirurgi: Ingen standardforløbstid, Kemoterapi: Ingen standardforløbstid og Stråleterapi: Ingen standardforløbstid.**

Region	Andel forløb inden for std.forløbstid, kirurgi OF4A, pct.	Antal forløb, kirurgi OF4A	Andel forløb inden for std.forløbstid, kemoterapi OF4B, pct.	Antal forløb, kemoterapi OF4B	Andel forløb inden for std.forløbstid, stråleterapi OF4C, pct.	Antal forløb, stråleterapi OF4C	Andel forløb, hvor begrundet mistanke afkræftes i udredningsperiode OA1, pct.	Antal forløb, der indgår i beregningen OA1
Nordjylland	Ingen std.tid	104	Ingen std.tid	22	Ingen std.tid	4	77	1036
Midtjylland	Ingen std.tid	260	Ingen std.tid	61	Ingen std.tid	28	85	3511
Syddanmark	Ingen std.tid	186	Ingen std.tid	66	Ingen std.tid	28	81	2716
Hovedstaden	Ingen std.tid	316	Ingen std.tid	75	Ingen std.tid	39	82	4044
Sjælland	Ingen std.tid	84	Ingen std.tid	23	Ingen std.tid	6	79	1429
Hele landet	Ingen std.tid	950	Ingen std.tid	247	Ingen std.tid	105	82	12736

Kilde: Landpatientregisteret per 11. april 2015, Statens Serum Institut

Anmærkning: Der tages forbehold for foreløbige tal.

OF4A 'samlet tid til behandling, kirurgisk' angiver perioden fra henvisning til pakkeforløb start til initiale kirurgiske behandling

OF4B 'samlet tid til behandling, medicinsk (kemoterapi)' angiver perioden fra henvisning til pakkeforløb start til initiale medicinsk onkologiske behandling start (kemoterapi)

OF4C 'samlet tid til behandling, strålebehandling' angiver perioden fra henvisning til pakkeforløb start til initiale strålebehandling start

OA1 aktivitetsindikator 'diagnose afkræftet' angiver andelen af forløb, hvor begrundet mistanke om kræft afkræftes i udredningsperioden

Såfremt der er 10 eller færre forløb i beregningen af andele forløb inden for den angivne standardforløbstid, angives dette med '-'.  
Såfremt der ingen standardforløbstid er, angives dette med 'Ingen std.tid'.

I tilfælde hvor der endnu ikke er foretaget nogen registreringer eller hvor der er foretaget registreringer, men det endnu ikke er muligt at lave en beregning på baggrund af disse, benævnes dette med 'N=0'



**Tabel 2a.13 Andel forløb (OF4) gennemført inden for angivne standardforløbstider for 2013 og 2014 med angivelse af ændring fra det foregående år, fordelt på sygehusregion og indikator. Foregående år baseres på stationære data.**

**B13 Kræft i blæren og nyre**

Region	Andele forløb OF4A, pct., 2013	Andele forløb OF4A, pct., 2014	Ændring i andele forløb OF4A, pct.	Andele forløb OF4B, pct., 2013	Andele forløb OF4B, pct., 2014	Ændring i andele forløb OF4B, pct.	Andele forløb OF4C, pct., 2013	Andele forløb OF4C, pct., 2014	Ændring i andele forløb OF4C, pct.
Nordjylland	Ingen std.tid	Ingen std.tid	Ingen std.tid	Ingen std.tid	Ingen std.tid	Ingen std.tid	Ingen std.tid	Ingen std.tid	Ingen std.tid
Midtjylland	Ingen std.tid	Ingen std.tid	Ingen std.tid	Ingen std.tid	Ingen std.tid	Ingen std.tid	Ingen std.tid	Ingen std.tid	Ingen std.tid
Syddanmark	Ingen std.tid	Ingen std.tid	Ingen std.tid	Ingen std.tid	Ingen std.tid	Ingen std.tid	Ingen std.tid	Ingen std.tid	Ingen std.tid
Hovedstaden	Ingen std.tid	Ingen std.tid	Ingen std.tid	Ingen std.tid	Ingen std.tid	Ingen std.tid	Ingen std.tid	Ingen std.tid	Ingen std.tid
Sjælland	Ingen std.tid	Ingen std.tid	Ingen std.tid	Ingen std.tid	Ingen std.tid	Ingen std.tid	Ingen std.tid	Ingen std.tid	Ingen std.tid
Hele landet	Ingen std.tid	Ingen std.tid	Ingen std.tid	Ingen std.tid	Ingen std.tid	Ingen std.tid	Ingen std.tid	Ingen std.tid	Ingen std.tid

Kilde: Landpatientregisteret per 11. april 2015, Statens Serum Institut

Anmærkning: Der tages forbehold for foreløbige tal.

OF4A 'samlet tid til behandling, kirurgisk' angiver perioden fra henvisning til pakkeforløb start til initiale kirurgiske behandling

OF4B 'samlet tid til behandling, medicinsk (kemoterapi)' angiver perioden fra henvisning til pakkeforløb start til initiale medicinsk onkologiske behandling start (kemoterapi)

OF4C 'samlet tid til behandling, strålebehandling' angiver perioden fra henvisning til pakkeforløb start til initiale strålebehandling start

Såfremt der er 10 eller færre forløb i beregningen af andele forløb inden for den angivne standardforløbstid, angives dette med '-'.  
Såfremt der ingen standardforløbstid er, angives dette med 'Ingen std.tid'.

Såfremt der ingen standardforløbstid er, angives dette med 'Ingen std.tid'.

I tilfælde hvor der endnu ikke er foretaget nogen registreringer eller hvor der er foretaget registreringer, men det endnu ikke er muligt at lave en beregning på baggrund af disse, benævnes dette med 'N=0'





**Tabel 2.14 Andel forløb (OF4) gennemført inden for angivne standardforløbstider samt aktivitetsindikator (OA1), fordelt på sygehusregion og indikator, 2014.**

**B14 Kræft i blæren**

Standardforløbstid: Kirurgi: 34 dage, Kemoterapi: 38 dage og Stråleterapi: 42 dage.

Region	Andel forløb inden for std.forløbstid, kirurgi OF4A, pct.	Antal forløb, kirurgi OF4A	Andel forløb inden for std.forløbstid, kemoterapi OF4B, pct.	Antal forløb, kemoterapi OF4B	Andel forløb inden for std.forløbstid, stråleterapi OF4C, pct.	Antal forløb, stråleterapi OF4C	Andel forløb, hvor begrundet mistanke afkræftes i udredningsperiode OA1, pct.	Antal forløb, der indgår i beregningen OA1
Nordjylland	44	43	20	15	-	4	N = 0	N = 0
Midtjylland	6	68	30	44	15	27	N = 0	N = 0
Syddanmark	19	37	22	55	13	24	N = 0	N = 0
Hovedstaden	45	95	40	60	45	33	N = 0	N = 0
Sjælland	6	32	27	15	-	4	N = 0	N = 0
Hele landet	27	275	30	189	25	92	N = 0	N = 0

Kilde: Landpatientregisteret per 11. april 2015, Statens Serum Institut

Anmærkning: Der tages forbehold for foreløbige tal.

OF4A 'samlet tid til behandling, kirurgisk' angiver perioden fra henvisning til pakkeforløb start til initiale kirurgiske behandling

OF4B 'samlet tid til behandling, medicinsk (kemoterapi)' angiver perioden fra henvisning til pakkeforløb start til initiale medicinsk onkologiske behandling start (kemoterapi)

OF4C 'samlet tid til behandling, strålebehandling' angiver perioden fra henvisning til pakkeforløb start til initiale strålebehandling start

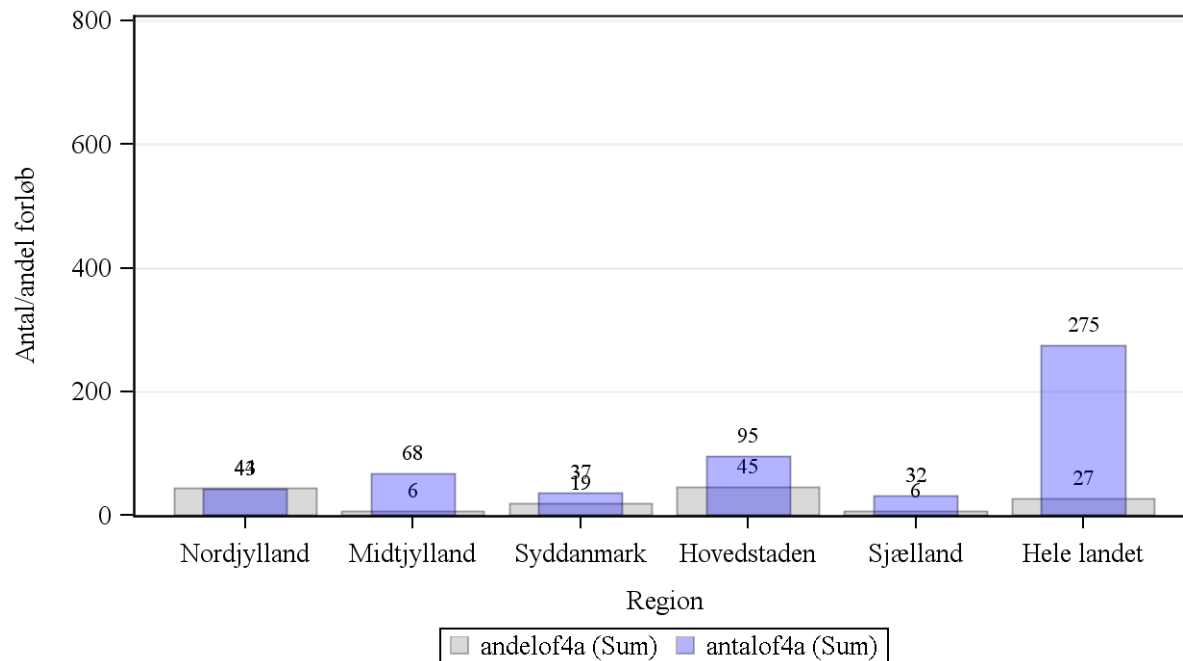
OA1 aktivitetsindikator 'diagnose afkræftet' angiver andelen af forløb, hvor begrundet mistanke om kræft afkræftes i udredningsperioden

Såfremt der er 10 eller færre forløb i beregningen af andele forløb inden for den angivne standardforløbstid, angives dette med '-'.  
Såfremt der ingen standardforløbstid er, angives dette med 'Ingen std.tid'.

I tilfælde hvor der endnu ikke er foretaget nogen registreringer eller hvor der er foretaget registreringer, men det endnu ikke er muligt at lave en beregning på baggrund af disse, benævnes dette med 'N=0'



Figur 2.14A Andel forløb (OF4A) gennemført inden for angivne standardforløbstid samt antal forløb i alt, fordelt på sygehusregion og indikator, 2014. B14 Kræft i blæren



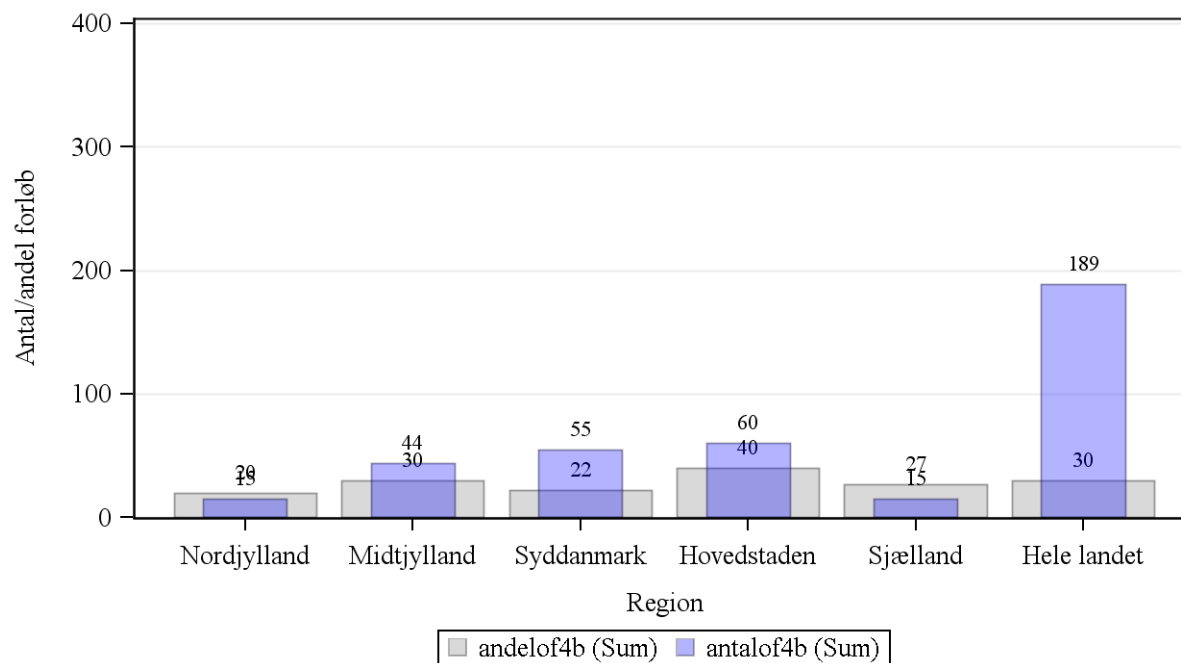
Kilde: Landpatientregisteret per 11. april 2015, Statens Serum Institut

Anmærkning: Der tages forbehold for foreløbige tal.

OF4A 'samlet tid til behandling, kirurgisk' angiver perioden fra henvisning til pakkeforløb start til initiale kirurgiske behandling



Figur 2.14B Andel forløb (OF4B) gennemført inden for angivne standardforløbstid samt antal forløb i alt, fordelt på sygehusregion og indikator, 2014.  
B14 Kræft i blæren



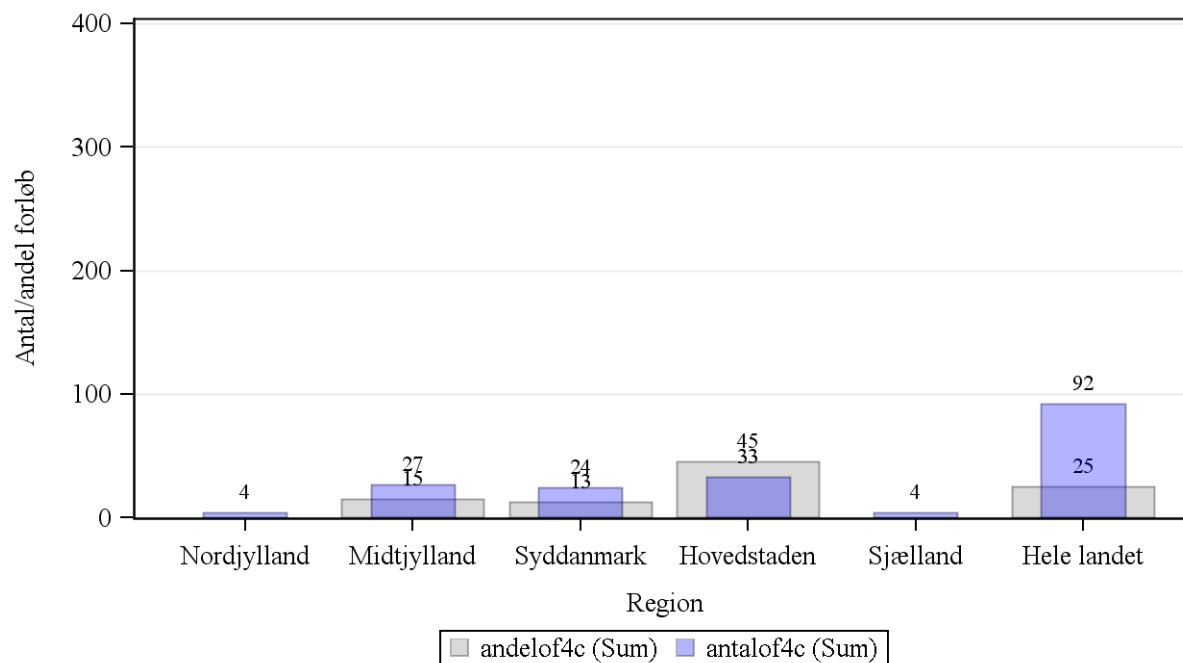
Kilde: Landpatientregisteret per 11. april 2015, Statens Serum Institut

Anmærkning: Der tages forbehold for foreløbige tal.

OF4B 'samlet tid til behandling, medicinsk (kemoterapi)' angiver perioden fra henvisning til pakkeforløb start til initiale medicinske onkologiske behandling start (kemoterapi)



Figur 2.14C Andel forløb (OF4C) gennemført inden for angivne standardforløbstid samt antal forløb i alt, fordelt på sygehusregion og indikator, 2014. B14 Kræft i blæren



Kilde: Landpatientregisteret per 11. april 2015, Statens Serum Institut

Anmærkning: Der tages forbehold for foreløbige tal.

OF4C 'samlet tid til behandling, strålebehandling' angiver perioden fra henvisning til pakkeforløb start til initiale strålebehandling start



**Tabel 2a.14 Andel forløb (OF4) gennemført inden for angivne standardforløbstider for 2013 og 2014 med angivelse af ændring fra det foregående år, fordelt på sygehusregion og indikator. Foregående år baseres på stationære data.**

**B14 Kræft i blæren**

Region	Andele forløb OF4A, pct., 2013	Andele forløb OF4A, pct., 2014	Ændring i andele forløb OF4A, pct.	Andele forløb OF4B, pct., 2013	Andele forløb OF4B, pct., 2014	Ændring i andele forløb OF4B, pct.	Andele forløb OF4C, pct., 2013	Andele forløb OF4C, pct., 2014	Ændring i andele forløb OF4C, pct.
Nordjylland	55	44	-11	8	20	12	-	-	Ikke beregnet
Midtjylland	12	6	-6	13	30	17	17	15	-2
Syddanmark	13	19	6	23	22	-1	7	13	6
Hovedstaden	68	45	-23	30	40	10	36	45	10
Sjælland	-	6	Ikke beregnet	-	27	Ikke beregnet	N = 0	-	Ikke beregnet
Hele landet	57	27	-29	23	30	7	24	25	1

Kilde: Landpatientregisteret per 11. april 2015, Statens Serum Institut

Anmærkning: Der tages forbehold for foreløbige tal.

OF4A 'samlet tid til behandling, kirurgisk' angiver perioden fra henvisning til pakkeforløb start til initiale kirurgiske behandling

OF4B 'samlet tid til behandling, medicinsk (kemoterapi)' angiver perioden fra henvisning til pakkeforløb start til initiale medicinsk onkologiske behandling start (kemoterapi)

OF4C 'samlet tid til behandling, strålebehandling' angiver perioden fra henvisning til pakkeforløb start til initiale strålebehandling start

Såfremt der er 10 eller færre forløb i beregningen af andele forløb inden for den angivne standardforløbstid, angives dette med '-'.  
Såfremt der ingen standardforløbstid er, angives dette med 'Ingen std.tid'.

I tilfælde hvor der endnu ikke er foretaget nogen registreringer eller hvor der er foretaget registreringer, men det endnu ikke er muligt at lave en beregning på baggrund af disse, benævnes dette med 'N=0'



**Tabel 2.15 Andel forløb (OF4) gennemført inden for angivne standardforløbstider samt aktivitetsindikator (OA1), fordelt på sygehusregion og indikator, 2014.**

**B15 Kræft i nyre**

**Standardforløbstid: Kirurgi: 41 dage, Kemoterapi: 42 dage og Stråleterapi: Ingen standardforløbstid**

Region	Andel forløb inden for std.forløbstid, kirurgi OF4A, pct.	Antal forløb, kirurgi OF4A	Andel forløb inden for std.forløbstid, kemoterapi OF4B, pct.	Antal forløb, kemoterapi OF4B	Andel forløb inden for std.forløbstid, stråleterapi OF4C, pct.	Antal forløb, stråleterapi OF4C	Andel forløb, hvor begrundet mistanke afkræftes i udredningsperiode OA1, pct.	Antal forløb, der indgår i beregningen OA1
Nordjylland	31	61	-	7	Ingen std.tid	N = 0	N = 0	N = 0
Midtjylland	67	192	82	17	Ingen std.tid	1	N = 0	N = 0
Syddanmark	67	149	55	11	Ingen std.tid	4	N = 0	N = 0
Hovedstaden	57	221	53	15	Ingen std.tid	6	N = 0	N = 0
Sjælland	67	52	-	8	Ingen std.tid	2	N = 0	N = 0
Hele landet	61	675	55	58	Ingen std.tid	13	N = 0	N = 0

Kilde: Landpatientregisteret per 11. april 2015, Statens Serum Institut

Anmærkning: Der tages forbehold for foreløbige tal.

OF4A 'samlet tid til behandling, kirurgisk' angiver perioden fra henvisning til pakkeforløb start til initiale kirurgiske behandling

OF4B 'samlet tid til behandling, medicinsk (kemoterapi)' angiver perioden fra henvisning til pakkeforløb start til initiale medicinsk onkologiske behandling start (kemoterapi)

OF4C 'samlet tid til behandling, strålebehandling' angiver perioden fra henvisning til pakkeforløb start til initiale strålebehandling start

OA1 aktivitetsindikator 'diagnose afkræftet' angiver andelen af forløb, hvor begrundet mistanke om kræft afkræftes i udredningsperioden

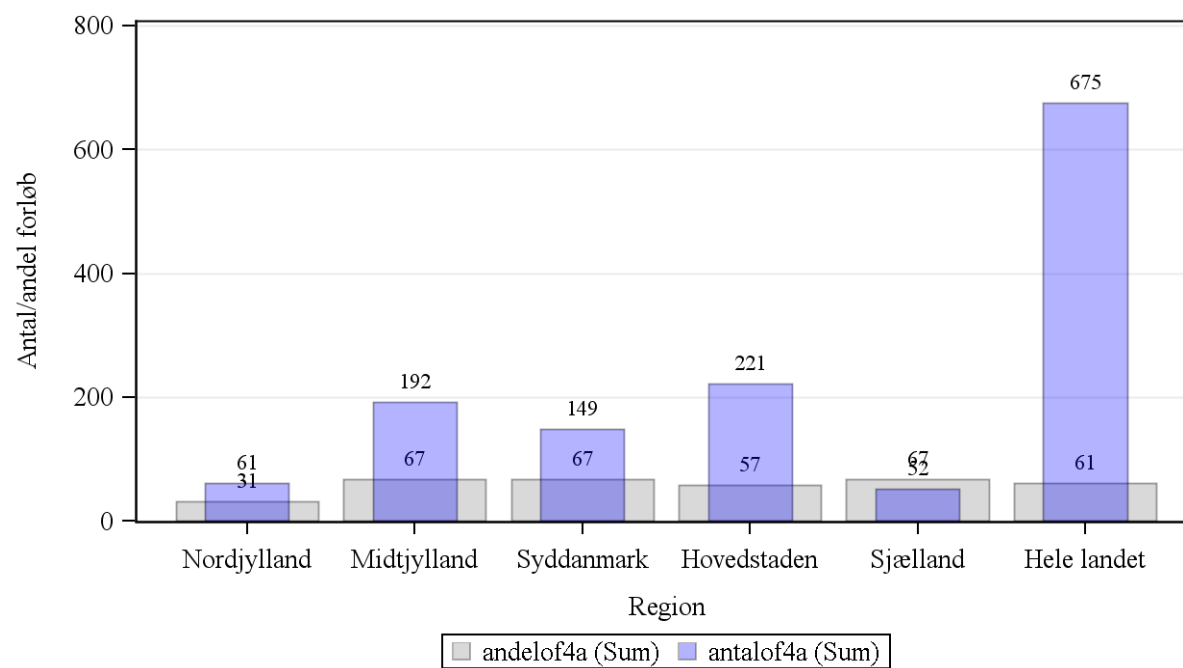
Såfremt der er 10 eller færre forløb i beregningen af andele forløb inden for den angivne standardforløbstid, angives dette med '-'.  
Såfremt der ingen standardforløbstid er, angives dette med 'Ingen std.tid'.

Såfremt der ingen standardforløbstid er, angives dette med 'Ingen std.tid'.

I tilfælde hvor der endnu ikke er foretaget nogen registreringer eller hvor der er foretaget registreringer, men det endnu ikke er muligt at lave en beregning på baggrund af disse, benævnes dette med 'N=0'



Figur 2.15A Andel forløb (OF4A) gennemført inden for angivne standardforløbstid samt antal forløb i alt, fordelt på sygehusregion og indikator, 2014.  
B15 Kræft i nyre



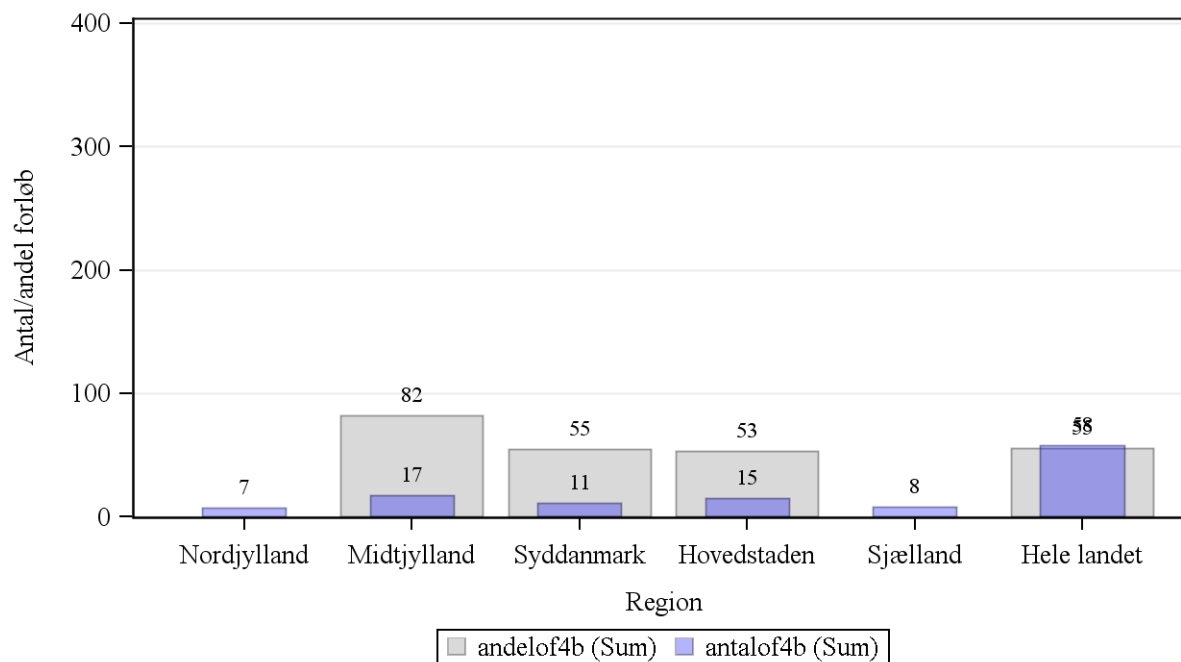
Kilde: Landpatientregisteret per 11. april 2015, Statens Serum Institut

Anmærkning: Der tages forbehold for foreløbige tal.

OF4A 'samlet tid til behandling, kirurgisk' angiver perioden fra henvisning til pakkeforløb start til initiale kirurgiske behandling



Figur 2.15B Andel forløb (OF4B) gennemført inden for angivne standardforløbstid samt antal forløb i alt, fordelt på sygehusregion og indikator, 2014.  
B15 Kræft i nyre



Kilde: Landpatientregisteret per 11. april 2015, Statens Serum Institut

Anmærkning: Der tages forbehold for foreløbige tal.

OF4B 'samlet tid til behandling, medicinsk (kemoterapi)' angiver perioden fra henvisning til pakkeforløb start til initiale medicinsk onkologiske behandling start (kemoterapi)





**Tabel 2a.15 Andel forløb (OF4) gennemført inden for angivne standardforløbstider for 2013 og 2014 med angivelse af ændring fra det foregående år, fordelt på sygehusregion og indikator. Foregående år baseres på stationære data.**

**B15 Kræft i nyre**

Region	Andele forløb OF4A, pct., 2013	Andele forløb OF4A, pct., 2014	Ændring i andele forløb OF4A, pct.	Andele forløb OF4B, pct., 2013	Andele forløb OF4B, pct., 2014	Ændring i andele forløb OF4B, pct.	Andele forløb OF4C, pct., 2013	Andele forløb OF4C, pct., 2014	Ændring i andele forløb OF4C, pct.
Nordjylland	55	31	-24	-	-	Ikke beregnet	Ingen std.tid	Ingen std.tid	Ingen std.tid
Midtjylland	67	67	1	79	82	4	Ingen std.tid	Ingen std.tid	Ingen std.tid
Syddanmark	66	67	1	-	55	Ikke beregnet	Ingen std.tid	Ingen std.tid	Ingen std.tid
Hovedstaden	47	57	11	44	53	9	Ingen std.tid	Ingen std.tid	Ingen std.tid
Sjælland	-	67	Ikke beregnet	N = 0	-	Ikke beregnet	Ingen std.tid	Ingen std.tid	Ingen std.tid
Hele landet	59	61	2	54	55	2	Ingen std.tid	Ingen std.tid	Ingen std.tid

Kilde: Landpatientregisteret per 11. april 2015, Statens Serum Institut

Anmærkning: Der tages forbehold for foreløbige tal.

OF4A 'samlet tid til behandling, kirurgisk' angiver perioden fra henvisning til pakkeforløb start til initiale kirurgiske behandling

OF4B 'samlet tid til behandling, medicinsk (kemoterapi)' angiver perioden fra henvisning til pakkeforløb start til initiale medicinsk onkologiske behandling start (kemoterapi)

OF4C 'samlet tid til behandling, strålebehandling' angiver perioden fra henvisning til pakkeforløb start til initiale strålebehandling start

Såfremt der er 10 eller færre forløb i beregningen af andele forløb inden for den angivne standardforløbstid, angives dette med '-'.  
Såfremt der ingen standardforløbstid er, angives dette med 'Ingen std.tid'.

I tilfælde hvor der endnu ikke er foretaget nogen registreringer eller hvor der er foretaget registreringer, men det endnu ikke er muligt at lave en beregning på baggrund af disse, benævnes dette med 'N=0'



**Tabel 2.16 Andel forløb (OF4) gennemført inden for angivne standardforløbstider samt aktivitetsindikator (OA1), fordelt på sygehusregion og indikator, 2014.**

**B16 Kræft i prostata**

**Standardforløbstid: Kirurgi: 50 dage, Nervebesparende kirurgi: 82 dage, Kemoterapi: Ingen standardforløbstid og Stråleterapi: 55 dage**

Region	Andel forløb inden for std.forløbstid, kirurgi OF4A, pct.	Antal forløb, kirurgi OF4A	Andel forløb inden for std.forløbstid, nervebesparende kirurgi OF4A1, pct.	Antal forløb, nervebesparende kirurgi OF4A1	Andel forløb inden for std.forløbstid, kemoterapi OF4B, pct.	Antal forløb, kemoterapi OF4B	Andel forløb inden for std.forløbstid, stråleterapi OF4C, pct.	Antal forløb, stråleterapi OF4C	Andel forløb, hvor begrundet mistanke afkræftes i udredningsperiode OA1, pct.	Antal forløb, der indgår i beregningen OA1
Nordjylland	13	87	40	15	Ingen std.tid	90	46	13	43	835
Midtjylland	26	115	71	104	Ingen std.tid	421	53	107	47	2406
Syddanmark	45	84	67	72	Ingen std.tid	248	31	26	41	1300
Hovedstaden	54	181	75	185	Ingen std.tid	235	48	42	43	2174
Sjælland	24	95	69	68	Ingen std.tid	315	64	22	51	1414
Hele landet	35	562	71	444	Ingen std.tid	1309	50	210	45	8129

*Kilde: Landpatientregisteret per 11. april 2015, Statens Serum Institut*

Anmærkning: Der tages forbehold for foreløbige tal.

OF4A 'samlet tid til behandling, kirurgisk' angiver perioden fra henvisning til pakkeforløb start til initiale kirurgiske behandling

OF4A1 'samlet tid til behandling, nervebesparende kirurgi' angiver perioden fra henvisning til pakkeforløb start til initiale behandling med nervebesparende kirurgi

OF4B 'samlet tid til behandling, medicinsk (kemoterapi)' angiver perioden fra henvisning til pakkeforløb start til initiale medicinsk onkologiske behandling start (kemoterapi)

OF4C 'samlet tid til behandling, strålebehandling' angiver perioden fra henvisning til pakkeforløb start til initiale strålebehandling start

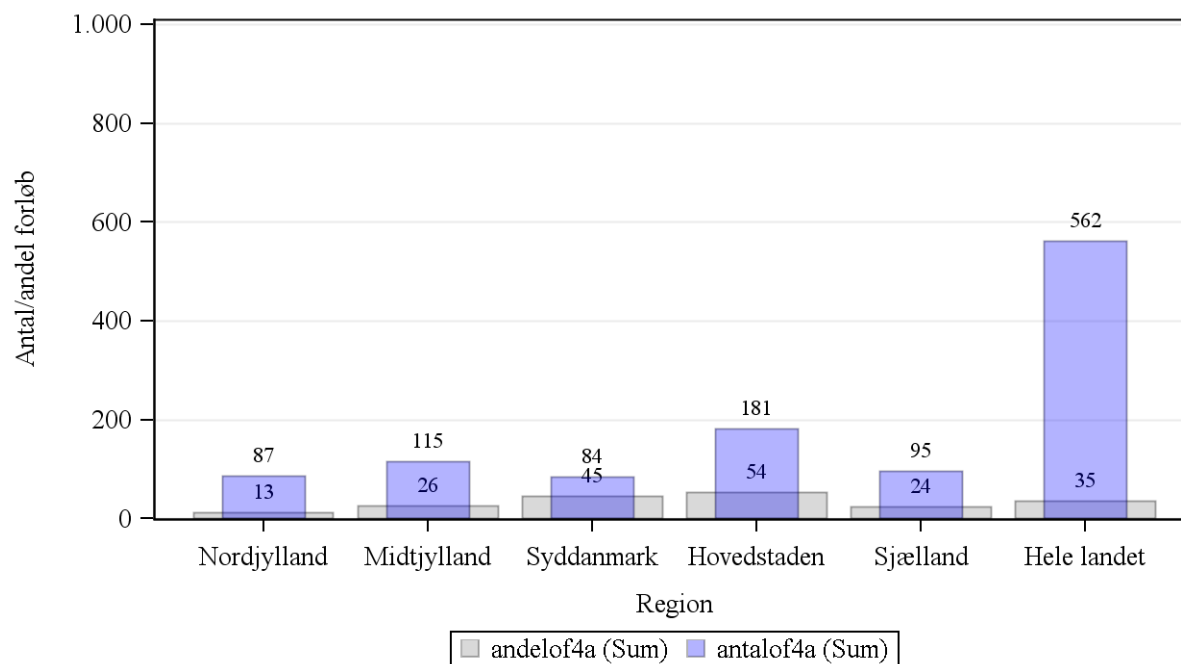
OA1 aktivitetsindikator 'diagnose afkræftet' angiver andelen af forløb, hvor begrundet mistanke om kræft afkræftes i udredningsperioden

Såfremt der er 10 eller færre forløb i beregningen af andele forløb inden for den angivne standardforløbstid, angives dette med '-'.  
Såfremt der ingen standardforløbstid er, angives dette med 'Ingen std.tid'.

I tilfælde hvor der endnu ikke er foretaget nogen registreringer eller hvor der er foretaget registreringer, men det endnu ikke er muligt at lave en beregning på baggrund af disse, benævnes dette med 'N=0'



Figur 2.16A Andel forløb (OF4A) gennemført inden for angivne standardforløbstid samt antal forløb i alt, fordelt på sygehusregion og indikator, 2014.  
B16 Kræft i prostata



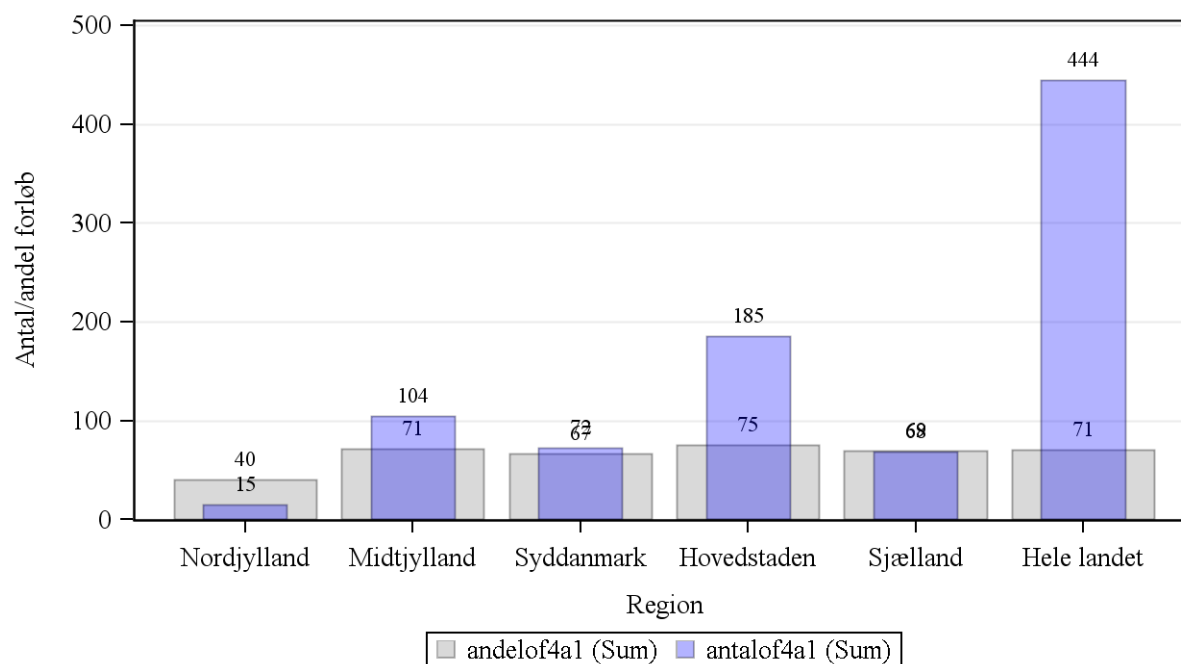
Kilde: Landpatientregisteret per 11. april 2015, Statens Serum Institut

Anmærkning: Der tages forbehold for foreløbige tal.

OF4A 'samlet tid til behandling, kirurgisk' angiver perioden fra henvisning til pakkeforløb start til initiale kirurgiske behandling



Figur 2.16A1 Andel forløb (OF4A1) gennemført inden for angivne standardforløbstid samt antal forløb i alt, fordelt på sygehusregion og indikator, 2014.  
B16 Kræft i prostata



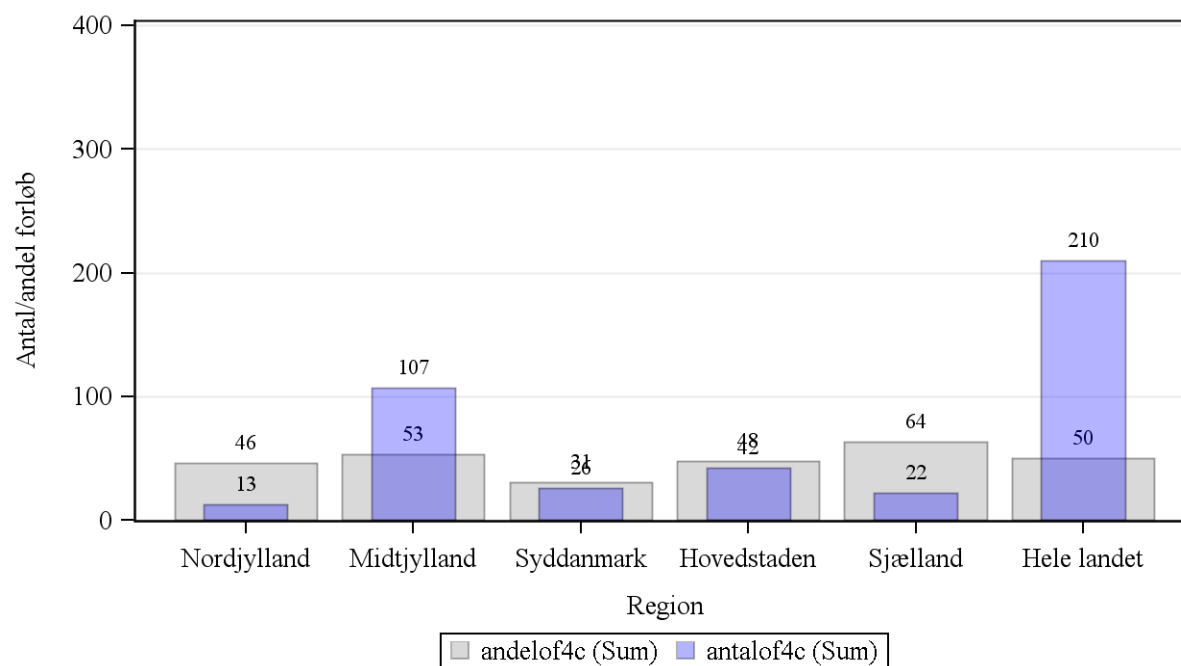
Kilde: Landpatientregisteret per 11. april 2015, Statens Serum Institut

Anmærkning: Der tages forbehold for foreløbige tal.

OF4A1 'samlet tid til behandling, nervebesparende kirurgi' angiver perioden fra henvisning til pakkeforløb start til initiale behandling med nervebesparende kirurgi



Figur 2.16C Andel forløb (OF4C) gennemført inden for angivne standardforløbstid samt antal forløb i alt, fordelt på sygehusregion og indikator, 2014.  
B16 Kræft i prostata



Kilde: Landpatientregisteret per 11. april 2015, Statens Serum Institut

Anmærkning: Der tages forbehold for foreløbige tal.

OF4C 'samlet tid til behandling, strålebehandling' angiver perioden fra henvisning til pakkeforløb start til initiale strålebehandling start



**Tabel 2a.16 Andel forløb (OF4) gennemført inden for angivne standardforløbstider for 2013 og 2014 med angivelse af ændring fra det foregående år, fordelt på sygehusregion og indikator. Foregående år baseres på stationære data.**

**B16 Kræft i prostata**

Region	Andele forløb OF4A, pct., 2013	Andele forløb OF4A, pct., 2014	Ændring i andele forløb OF4A, pct.	Andele forløb OF4B, pct., 2013	Andele forløb OF4B, pct., 2014	Ændring i andele forløb OF4B, pct.	Andele forløb OF4C, pct., 2013	Andele forløb OF4C, pct., 2014	Ændring i andele forløb OF4C, pct.	Andele forløb OF4C, pct., 2013	Andele forløb OF4C, pct., 2014	Ændring i andele forløb OF4C, pct.
Nordjylland	15	13	-2	N = 0	40	Ikke beregnet	Ingen std.tid	Ingen std.tid	Ingen std.tid	-	46	Ikke beregnet
Midtjylland	48	26	-22	N = 0	71	Ikke beregnet	Ingen std.tid	Ingen std.tid	Ingen std.tid	35	53	18
Syddanmark	41	45	5	N = 0	67	Ikke beregnet	Ingen std.tid	Ingen std.tid	Ingen std.tid	40	31	-9
Hovedstaden	35	54	19	N = 0	75	Ikke beregnet	Ingen std.tid	Ingen std.tid	Ingen std.tid	40	48	7
Sjælland	33	24	-9	N = 0	69	Ikke beregnet	Ingen std.tid	Ingen std.tid	Ingen std.tid	28	64	36
Hele landet	36	35	-1	N = 0	71	Ikke beregnet	Ingen std.tid	Ingen std.tid	Ingen std.tid	37	50	13

Kilde: Landpatientregisteret per 11. april 2015, Statens Serum Institut

Anmærkning: Der tages forbehold for foreløbige tal.

OF4A 'samlet tid til behandling, kirurgisk' angiver perioden fra henvisning til pakkeforløb start til initiale kirurgiske behandling

OF4A1 'samlet tid til behandling, nervebesparende kirurgi' angiver perioden fra henvisning til pakkeforløb start til initiale behandling med nervebesparende kirurgi

OF4B 'samlet tid til behandling, medicinsk (kemoterapi)' angiver perioden fra henvisning til pakkeforløb start til initiale medicinsk onkologiske behandling start (kemoterapi)

OF4C 'samlet tid til behandling, strålebehandling' angiver perioden fra henvisning til pakkeforløb start til initiale strålebehandling start

Såfremt der er 10 eller færre forløb i beregningen af andele forløb inden for den angivne standardforløbstid, angives dette med '-'.

Såfremt der ingen standardforløbstid er, angives dette med 'Ingen std.tid'.

I tilfælde hvor der endnu ikke er foretaget nogen registreringer eller hvor der er foretaget registreringer, men det endnu ikke er muligt at lave en beregning på baggrund af disse, benævnes dette med 'N=0'



**Tabel 2.17 Andel forløb (OF4) gennemført inden for angivne standardforløbstider samt aktivitetsindikator (OA1), fordelt på sygehusregion og indikator, 2014.**

**B17 Kræft i penis**

**Standardforløbstid: Kirurgi: 37 dage, Kemoterapi: 38 dage og Stråleterapi: 42 dage.**

Region	Andel forløb inden for std.forløbstid, kirurgi OF4A, pct.	Antal forløb, kirurgi OF4A	Andel forløb inden for std.forløbstid, kemoterapi OF4B, pct.	Antal forløb, kemoterapi OF4B	Andel forløb inden for std.forløbstid, stråleterapi OF4C, pct.	Antal forløb, stråleterapi OF4C	Andel forløb, hvor begrundet mistanke afkræftes i udredningsperiode OA1, pct.	Antal forløb, der indgår i beregningen OA1
Nordjylland	-	6	-	1	N = 0	N = 0	72	36
Midtjylland	77	30	-	1	-	1	62	86
Syddanmark	-	8	N = 0	N = 0	N = 0	N = 0	72	39
Hovedstaden	-	8	N = 0	N = 0	N = 0	N = 0	58	43
Sjælland	-	4	N = 0	N = 0	N = 0	N = 0	63	19
Hele landet	70	56	-	2	-	1	65	223

*Kilde: Landpatientregisteret per 11. april 2015, Statens Serum Institut*

Anmærkning: Der tages forbehold for foreløbige tal.

OF4A 'samlet tid til behandling, kirurgisk' angiver perioden fra henvisning til pakkeforløb start til initiale kirurgiske behandling

OF4B 'samlet tid til behandling, medicinsk (kemoterapi)' angiver perioden fra henvisning til pakkeforløb start til initiale medicinsk onkologiske behandling start (kemoterapi)

OF4C 'samlet tid til behandling, strålebehandling' angiver perioden fra henvisning til pakkeforløb start til initiale strålebehandling start

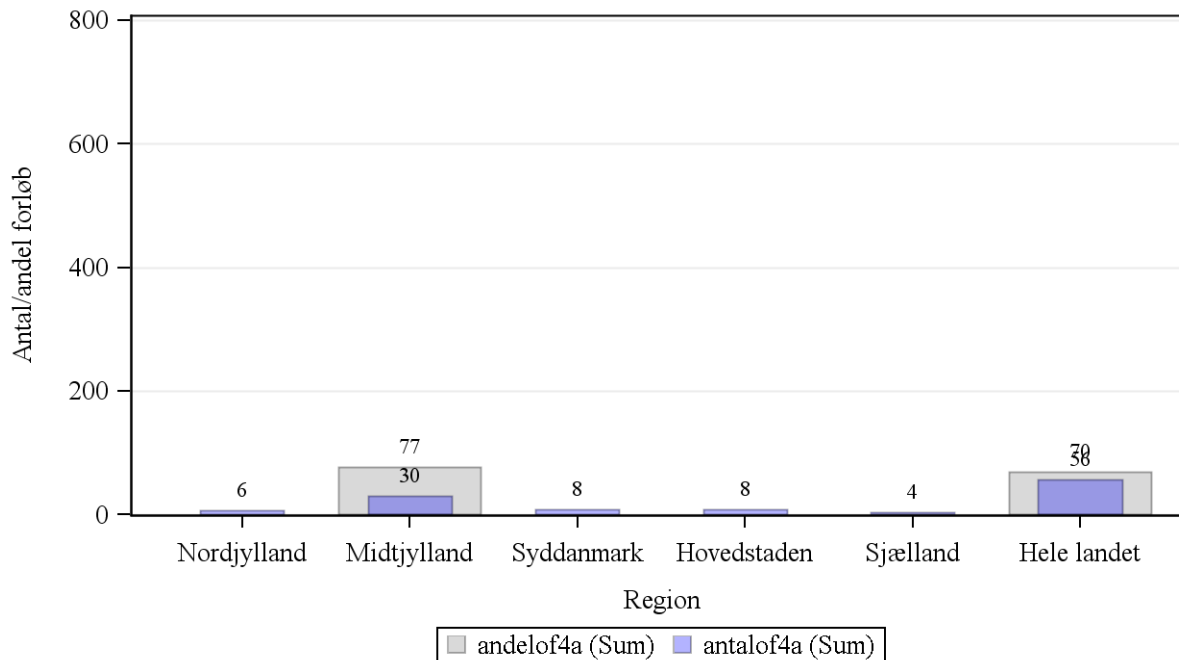
OA1 aktivitetsindikator 'diagnose afkræftet' angiver andelen af forløb, hvor begrundet mistanke om kræft afkræftes i udredningsperioden

Såfremt der er 10 eller færre forløb i beregningen af andele forløb inden for den angivne standardforløbstid, angives dette med '-'.  
Såfremt der ingen standardforløbstid er, angives dette med 'Ingen std.tid'.

I tilfælde hvor der endnu ikke er foretaget nogen registreringer eller hvor der er foretaget registreringer, men det endnu ikke er muligt at lave en beregning på baggrund af disse, benævnes dette med 'N=0'



**Figur 2.17A Andel forløb (OF4A) gennemført inden for angivne standardforløbstid samt antal forløb i alt, fordelt på sygehusregion og indikator, 2014. B17 Kræft i penis**



Kilde: Landpatientregisteret per 11. april 2015, Statens Serum Institut

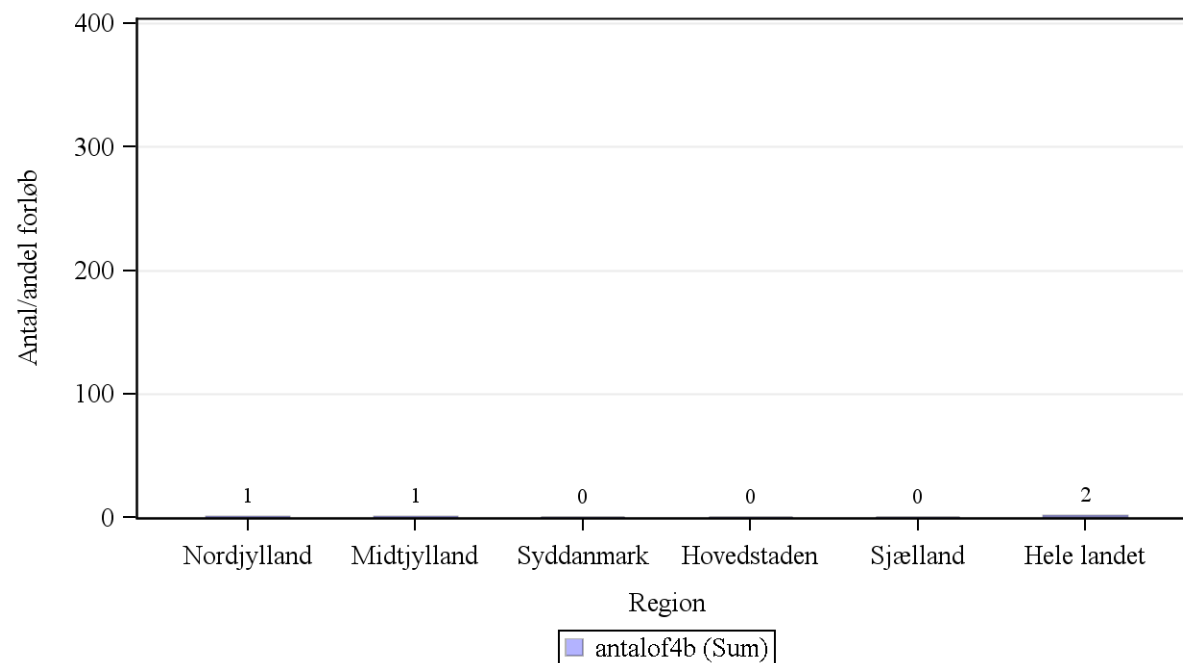
Anmærkning: Der tages forbehold for foreløbige tal.

OF4A 'samlet tid til behandling, kirurgisk' angiver perioden fra henvisning til pakkeforløb start til initiale kirurgiske behandling





Figur 2.17B Andel forløb (OF4B) gennemført inden for angivne standardforløbstid samt antal forløb i alt, fordelt på sygehusregion og indikator, 2014.  
B17 Kræft i penis



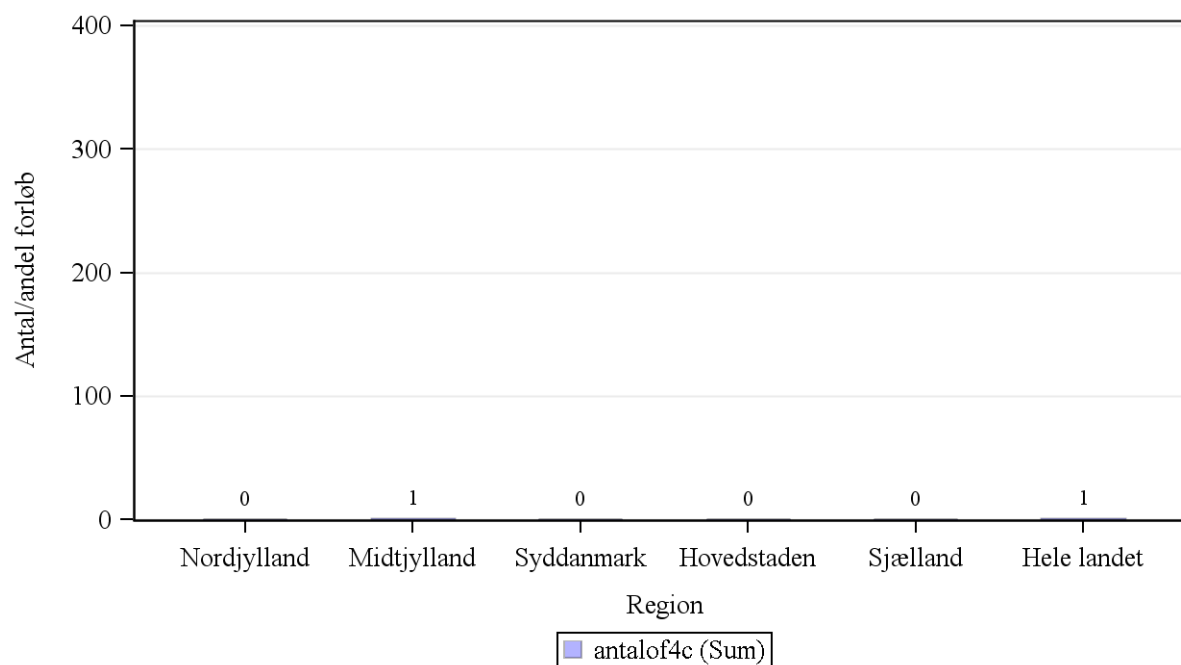
Kilde: Landpatientregisteret per 11. april 2015, Statens Serum Institut

Anmærkning: Der tages forbehold for foreløbige tal.

OF4B 'samlet tid til behandling, medicinsk (kemoterapi)' angiver perioden fra henvisning til pakkeforløb start til initiale medicinsk onkologiske behandling start (kemoterapi)



Figur 2.17C Andel forløb (OF4C) gennemført inden for angivne standardforløbstid samt antal forløb i alt, fordelt på sygehusregion og indikator, 2014.  
B17 Kræft i penis



Kilde: Landpatientregisteret per 11. april 2015, Statens Serum Institut

Anmærkning: Der tages forbehold for foreløbige tal.

OF4C 'samlet tid til behandling, strålebehandling' angiver perioden fra henvisning til pakkeforløb start til initiale strålebehandling start



**Tabel 2a.17 Andel forløb (OF4) gennemført inden for angivne standardforløbstider for 2013 og 2014 med angivelse af ændring fra det foregående år, fordelt på sygehusregion og indikator. Foregående år baseres på stationære data.**

**B17 Kræft i penis**

Region	Andele forløb OF4A, pct., 2013	Andele forløb OF4A, pct., 2014	Ændring i andele forløb OF4A, pct.	Andele forløb OF4B, pct., 2013	Andele forløb OF4B, pct., 2014	Ændring i andele forløb OF4B, pct.	Andele forløb OF4C, pct., 2013	Andele forløb OF4C, pct., 2014	Ændring i andele forløb OF4C, pct.
Nordjylland	-	-	Ikke beregnet	N = 0	-	Ikke beregnet	N = 0	N = 0	Ikke beregnet
Midtjylland	78	77	-2	N = 0	-	Ikke beregnet	-	-	Ikke beregnet
Syddanmark	-	-	Ikke beregnet	-	N = 0	Ikke beregnet	N = 0	N = 0	Ikke beregnet
Hovedstaden	67	-	Ikke beregnet	-	N = 0	Ikke beregnet	N = 0	N = 0	Ikke beregnet
Sjælland	-	-	Ikke beregnet	N = 0	N = 0	Ikke beregnet	N = 0	N = 0	Ikke beregnet
Hele landet	66	70	3	-	-	Ikke beregnet	-	-	Ikke beregnet

Kilde: Landpatientregisteret per 11. april 2015, Statens Serum Institut

Anmærkning: Der tages forbehold for foreløbige tal.

OF4A 'samlet tid til behandling, kirurgisk' angiver perioden fra henvisning til pakkeforløb start til initiale kirurgiske behandling

OF4B 'samlet tid til behandling, medicinsk (kemoterapi)' angiver perioden fra henvisning til pakkeforløb start til initiale medicinsk onkologiske behandling start (kemoterapi)

OF4C 'samlet tid til behandling, strålebehandling' angiver perioden fra henvisning til pakkeforløb start til initiale strålebehandling start

Såfremt der er 10 eller færre forløb i beregningen af andele forløb inden for den angivne standardforløbstid, angives dette med '-'.  
Såfremt der ingen standardforløbstid er, angives dette med 'Ingen std.tid'.

I tilfælde hvor der endnu ikke er foretaget nogen registreringer eller hvor der er foretaget registreringer, men det endnu ikke er muligt at lave en beregning på baggrund af disse, benævnes dette med 'N=0'



**Tabel 2.18 Andel forløb (OF4) gennemført inden for angivne standardforløbstider samt aktivitetsindikator (OA1), fordelt på sygehusregion og indikator, 2014.**

**B18 Kræft i testikel**

**Standardforløbstid: Kirurgi: Ingen standardforløbstid, Kemoterapi: Ingen standardforløbstid og Stråleterapi: Ingen standardforløbstid.**

Region	Andel forløb inden for std.forløbstid, kirurgi OF4A, pct.	Antal forløb, kirurgi OF4A	Andel forløb inden for std.forløbstid, kemoterapi OF4B, pct.	Antal forløb, kemoterapi OF4B	Andel forløb inden for std.forløbstid, stråleterapi OF4C, pct.	Antal forløb, stråleterapi OF4C	Andel forløb, hvor begrundet mistanke afkræftes i udredningsperiode OA1, pct.	Antal forløb, der indgår i beregningen OA1
Nordjylland	Ingen std.tid	19	Ingen std.tid	N = 0	Ingen std.tid	N = 0	85	169
Midtjylland	Ingen std.tid	9	Ingen std.tid	N = 0	Ingen std.tid	N = 0	85	463
Syddanmark	Ingen std.tid	11	Ingen std.tid	2	Ingen std.tid	N = 0	90	333
Hovedstaden	Ingen std.tid	105	Ingen std.tid	1	Ingen std.tid	N = 0	73	447
Sjælland	Ingen std.tid	4	Ingen std.tid	N = 0	Ingen std.tid	N = 0	85	159
Hele landet	Ingen std.tid	148	Ingen std.tid	3	Ingen std.tid	N = 0	83	1571

Kilde: Landpatientregisteret per 11. april 2015, Statens Serum Institut

Anmærkning: Der tages forbehold for foreløbige tal.

OF4A 'samlet tid til behandling, kirurgisk' angiver perioden fra henvisning til pakkeforløb start til initiale kirurgiske behandling

OF4B 'samlet tid til behandling, medicinsk (kemoterapi)' angiver perioden fra henvisning til pakkeforløb start til initiale medicinsk onkologiske behandling start (kemoterapi)

OF4C 'samlet tid til behandling, strålebehandling' angiver perioden fra henvisning til pakkeforløb start til initiale strålebehandling start

OA1 aktivitetsindikator 'diagnose afkræftet' angiver andelen af forløb, hvor begrundet mistanke om kræft afkræftes i udredningsperioden

Såfremt der er 10 eller færre forløb i beregningen af andele forløb inden for den angivne standardforløbstid, angives dette med '-'.  
Såfremt der ingen standardforløbstid er, angives dette med 'Ingen std.tid'.

I tilfælde hvor der endnu ikke er foretaget nogen registreringer eller hvor der er foretaget registreringer, men det endnu ikke er muligt at lave en beregning på baggrund af disse, benævnes dette med 'N=0'



**Tabel 2a.18 Andel forløb (OF4) gennemført inden for angivne standardforløbstider for 2013 og 2014 med angivelse af ændring fra det foregående år, fordelt på sygehusregion og indikator. Foregående år baseres på stationære data.**

**B18 Kræft i testikel**

Region	Andele forløb OF4A, pct., 2013	Andele forløb OF4A, pct., 2014	Ændring i andele forløb OF4A, pct.	Andele forløb OF4B, pct., 2013	Andele forløb OF4B, pct., 2014	Ændring i andele forløb OF4B, pct.	Andele forløb OF4C, pct., 2013	Andele forløb OF4C, pct., 2014	Ændring i andele forløb OF4C, pct.
Nordjylland	Ingen std.tid	Ingen std.tid	Ingen std.tid	Ingen std.tid	Ingen std.tid	Ingen std.tid	Ingen std.tid	Ingen std.tid	Ingen std.tid
Midtjylland	Ingen std.tid	Ingen std.tid	Ingen std.tid	Ingen std.tid	Ingen std.tid	Ingen std.tid	Ingen std.tid	Ingen std.tid	Ingen std.tid
Syddanmark	Ingen std.tid	Ingen std.tid	Ingen std.tid	Ingen std.tid	Ingen std.tid	Ingen std.tid	Ingen std.tid	Ingen std.tid	Ingen std.tid
Hovedstaden	Ingen std.tid	Ingen std.tid	Ingen std.tid	Ingen std.tid	Ingen std.tid	Ingen std.tid	Ingen std.tid	Ingen std.tid	Ingen std.tid
Sjælland	Ingen std.tid	Ingen std.tid	Ingen std.tid	Ingen std.tid	Ingen std.tid	Ingen std.tid	Ingen std.tid	Ingen std.tid	Ingen std.tid
Hele landet	Ingen std.tid	Ingen std.tid	Ingen std.tid	Ingen std.tid	Ingen std.tid	Ingen std.tid	Ingen std.tid	Ingen std.tid	Ingen std.tid

Kilde: Landpatientregisteret per 11. april 2015, Statens Serum Institut

Anmærkning: Der tages forbehold for foreløbige tal.

OF4A 'samlet tid til behandling, kirurgisk' angiver perioden fra henvisning til pakkeforløb start til initiale kirurgiske behandling

OF4B 'samlet tid til behandling, medicinsk (kemoterapi)' angiver perioden fra henvisning til pakkeforløb start til initiale medicinsk onkologiske behandling start (kemoterapi)

OF4C 'samlet tid til behandling, strålebehandling' angiver perioden fra henvisning til pakkeforløb start til initiale strålebehandling start

Såfremt der er 10 eller færre forløb i beregningen af andele forløb inden for den angivne standardforløbstid, angives dette med '-'.  
Såfremt der ingen standardforløbstid er, angives dette med 'Ingen std.tid'.

I tilfælde hvor der endnu ikke er foretaget nogen registreringer eller hvor der er foretaget registreringer, men det endnu ikke er muligt at lave en beregning på baggrund af disse, benævnes dette med 'N=0'



**Tabel 2.19 Andel forløb (OF4) gennemført inden for angivne standardforløbstider samt aktivitetsindikator (OA1), fordelt på sygehusregion og indikator, 2014.**

**B19 Kræft i ydre kvindelige kønsorganer (vulva)**

**Standardforløbstid: Kirurgi: 36 dage, Kemoterapi: Ingen standardforløbstid og Stråleterapi: 43 dage.**

Region	Andel forløb inden for std.forløbstid, kirurgi OF4A, pct.	Antal forløb, kirurgi OF4A	Andel forløb inden for std.forløbstid, kemoterapi OF4B, pct.	Antal forløb, kemoterapi OF4B	Andel forløb inden for std.forløbstid, stråleterapi OF4C, pct.	Antal forløb, stråleterapi OF4C	Andel forløb, hvor begrundet mistanke afkræftes i udredningsperiode OA1, pct.	Antal forløb, der indgår i beregningen OA1
Nordjylland	-	8	Ingen std.tid	1	-	2	75	40
Midtjylland	100	34	Ingen std.tid	N = 0	-	5	54	96
Syddanmark	73	11	Ingen std.tid	N = 0	N = 0	N = 0	75	60
Hovedstaden	86	28	Ingen std.tid	N = 0	-	5	22	73
Sjælland	N = 0	N = 0	Ingen std.tid	N = 0	N = 0	N = 0	-	1
Hele landet	88	81	Ingen std.tid	1	92	12	53	270

Kilde: Landpatientregisteret per 11. april 2015, Statens Serum Institut

Anmærkning: Der tages forbehold for foreløbige tal.

OF4A 'samlet tid til behandling, kirurgisk' angiver perioden fra henvisning til pakkeforløb start til initiale kirurgiske behandling

OF4B 'samlet tid til behandling, medicinsk (kemoterapi)' angiver perioden fra henvisning til pakkeforløb start til initiale medicinsk onkologiske behandling start (kemoterapi)

OF4C 'samlet tid til behandling, strålebehandling' angiver perioden fra henvisning til pakkeforløb start til initiale strålebehandling start

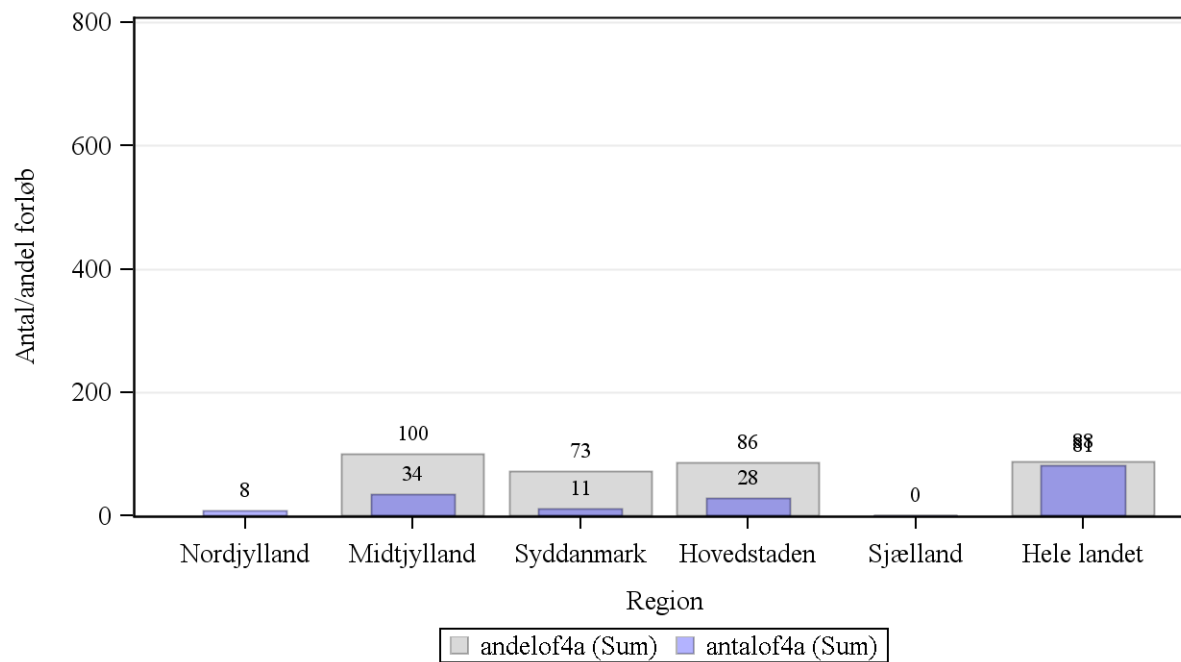
OA1 aktivitetsindikator 'diagnose afkræftet' angiver andelen af forløb, hvor begrundet mistanke om kræft afkræftes i udredningsperioden

Såfremt der er 10 eller færre forløb i beregningen af andele forløb inden for den angivne standardforløbstid, angives dette med '-'.  
Såfremt der ingen standardforløbstid er, angives dette med 'Ingen std.tid'.

I tilfælde hvor der endnu ikke er foretaget nogen registreringer eller hvor der er foretaget registreringer, men det endnu ikke er muligt at lave en beregning på baggrund af disse, benævnes dette med 'N=0'



Figur 2.19A Andel forløb (OF4A) gennemført inden for angivne standardforløbstid samt antal forløb i alt, fordelt på sygehusregion og indikator, 2014.  
B19 Kræft i ydre kvindelige kønsorganer (vulva)



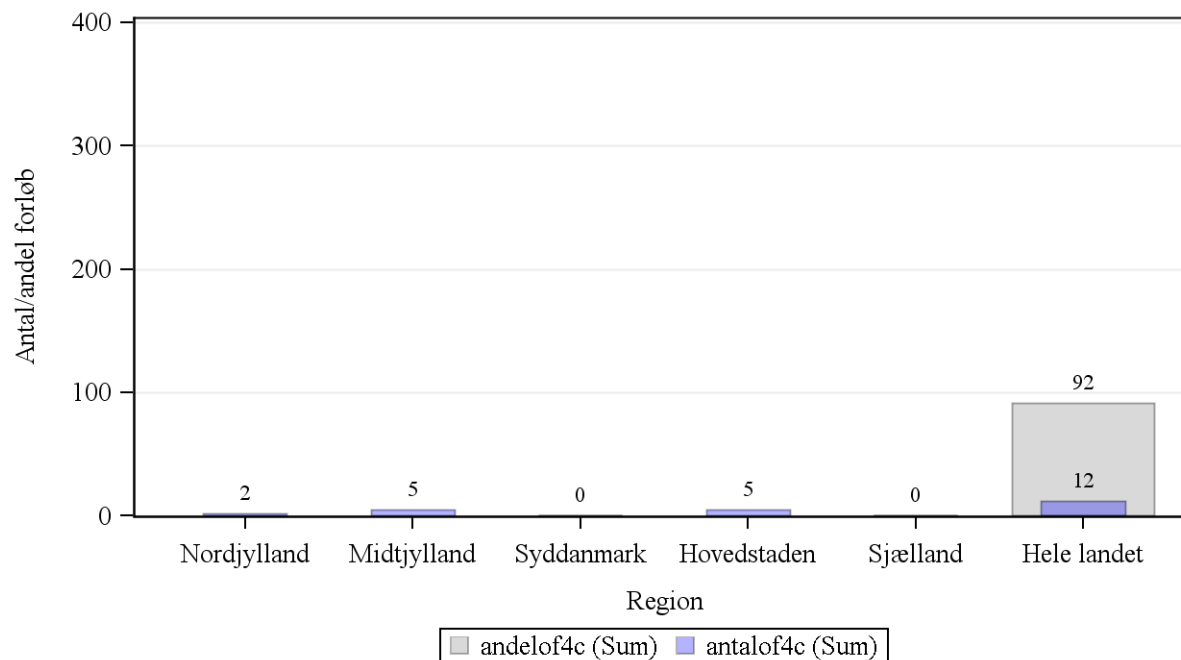
Kilde: Landpatientregisteret per 11. april 2015, Statens Serum Institut

Anmærkning: Der tages forbehold for foreløbige tal.

OF4A 'samlet tid til behandling, kirurgisk' angiver perioden fra henvisning til pakkeforløb start til initiale kirurgiske behandling



Figur 2.19C Andel forløb (OF4C) gennemført inden for angivne standardforløbstid samt antal forløb i alt, fordelt på sygehusregion og indikator, 2014.  
B19 Kræft i ydre kvindelige kønsorganer (vulva)



Kilde: Landpatientregisteret per 11. april 2015, Statens Serum Institut

Anmærkning: Der tages forbehold for foreløbige tal.

OF4C 'samlet tid til behandling, strålebehandling' angiver perioden fra henvisning til pakkeforløb start til initiale strålebehandling start





Tabel 2a.19 Andel forløb (OF4) gennemført inden for angivne standardforløbstider for 2013 og 2014 med angivelse af ændring fra det foregående år, fordelt på sygehusregion og indikator. Foregående år baseres på stationære data.

**B19 Kræft i ydre kvindelige kønsorganer (vulva)**

Region	Andele forløb OF4A, pct., 2013	Andele forløb OF4A, pct., 2014	Ændring i andele forløb OF4A, pct.	Andele forløb OF4B, pct., 2013	Andele forløb OF4B, pct., 2014	Ændring i andele forløb OF4B, pct.	Andele forløb OF4C, pct., 2013	Andele forløb OF4C, pct., 2014	Ændring i andele forløb OF4C, pct.
Nordjylland	-	-	Ikke beregnet	Ingen std.tid	Ingen std.tid	Ingen std.tid	N = 0	-	Ikke beregnet
Midtjylland	89	100	11	Ingen std.tid	Ingen std.tid	Ingen std.tid	-	-	Ikke beregnet
Syddanmark	86	73	-13	Ingen std.tid	Ingen std.tid	Ingen std.tid	-	N = 0	Ikke beregnet
Hovedstaden	90	86	-4	Ingen std.tid	Ingen std.tid	Ingen std.tid	-	-	Ikke beregnet
Sjælland	N = 0	N = 0	Ikke beregnet	Ingen std.tid	Ingen std.tid	Ingen std.tid	N = 0	N = 0	Ikke beregnet
Hele landet	88	88	-0	Ingen std.tid	Ingen std.tid	Ingen std.tid	92	92	0

Kilde: Landpatientregisteret per 11. april 2015, Statens Serum Institut

Anmærkning: Der tages forbehold for foreløbige tal.

OF4A 'samlet tid til behandling, kirurgisk' angiver perioden fra henvisning til pakkeforløb start til initiale kirurgiske behandling

OF4B 'samlet tid til behandling, medicinsk (kemoterapi)' angiver perioden fra henvisning til pakkeforløb start til initiale medicinsk onkologiske behandling start (kemoterapi)

OF4C 'samlet tid til behandling, strålebehandling' angiver perioden fra henvisning til pakkeforløb start til initiale strålebehandling start

Såfremt der er 10 eller færre forløb i beregningen af andele forløb inden for den angivne standardforløbstid, angives dette med '-'.  
Såfremt der ingen standardforløbstid er, angives dette med 'Ingen std.tid'.

I tilfælde hvor der endnu ikke er foretaget nogen registreringer eller hvor der er foretaget registreringer, men det endnu ikke er muligt at lave en beregning på baggrund af disse, benævnes dette med 'N=0'



**Tabel 2.20 Andel forløb (OF4) gennemført inden for angivne standardforløbstider samt aktivitetsindikator (OA1), fordelt på sygehusregion og indikator, 2014.**

**B20 Livmoderkræft**

**Standardforløbstid: Kirurgi: 29 dage, Kemoterapi: Ingen standardforløbstid og Stråleterapi: Ingen standardforløbstid.**

Region	Andel forløb inden for std.forløbstid, kirurgi OF4A, pct.	Antal forløb, kirurgi OF4A	Andel forløb inden for std.forløbstid, kemoterapi OF4B, pct.	Antal forløb, kemoterapi OF4B	Andel forløb inden for std.forløbstid, stråleterapi OF4C, pct.	Antal forløb, stråleterapi OF4C	Andel forløb, hvor begrundet mistanke afkræftes i udredningsperiode OA1, pct.	Antal forløb, der indgår i beregningen OA1
Nordjylland	64	84	Ingen std.tid	7	Ingen std.tid	2	86	791
Midtjylland	64	155	Ingen std.tid	N = 0	Ingen std.tid	2	81	1280
Syddanmark	86	131	Ingen std.tid	1	Ingen std.tid	1	84	1009
Hovedstaden	66	268	Ingen std.tid	10	Ingen std.tid	5	57	830
Sjælland	73	88	Ingen std.tid	N = 0	Ingen std.tid	N = 0	82	860
Hele landet	70	726	Ingen std.tid	18	Ingen std.tid	10	79	4770

Kilde: Landpatientregisteret per 11. april 2015, Statens Serum Institut

Anmærkning: Der tages forbehold for foreløbige tal.

OF4A 'samlet tid til behandling, kirurgisk' angiver perioden fra henvisning til pakkeforløb start til initiale kirurgiske behandling

OF4B 'samlet tid til behandling, medicinsk (kemoterapi)' angiver perioden fra henvisning til pakkeforløb start til initiale medicinsk onkologiske behandling start (kemoterapi)

OF4C 'samlet tid til behandling, strålebehandling' angiver perioden fra henvisning til pakkeforløb start til initiale strålebehandling start

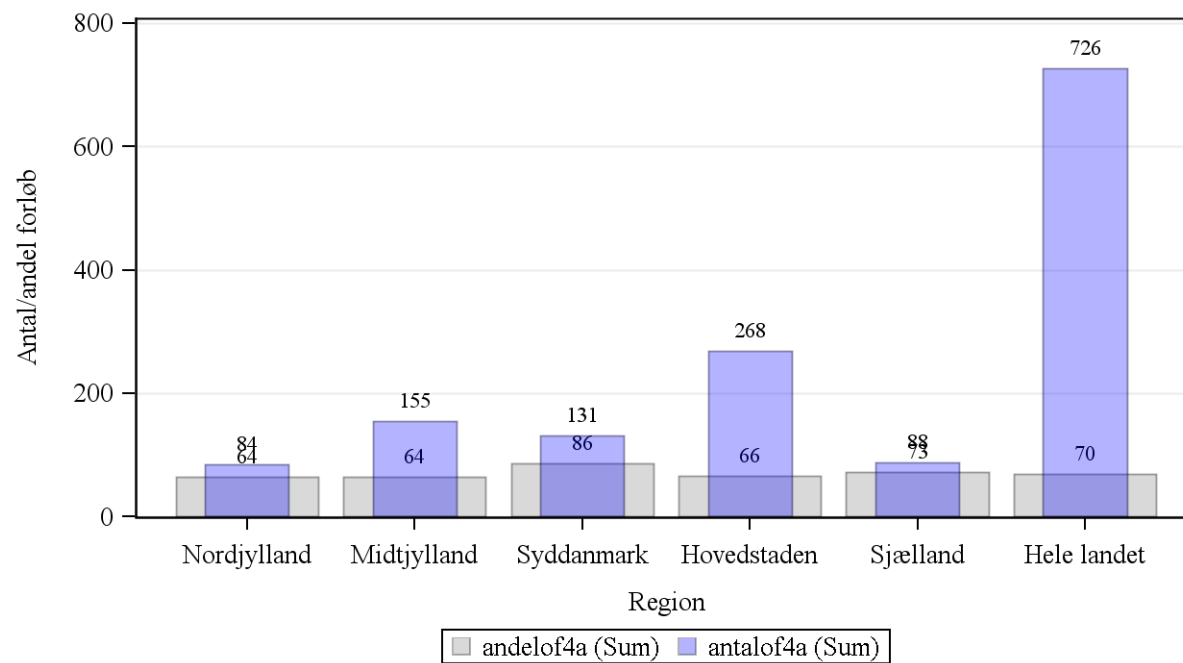
OA1 aktivitetsindikator 'diagnose afkræftet' angiver andelen af forløb, hvor begrundet mistanke om kræft afkræftes i udredningsperioden

Såfremt der er 10 eller færre forløb i beregningen af andele forløb inden for den angivne standardforløbstid, angives dette med '-'.  
Såfremt der ingen standardforløbstid er, angives dette med 'Ingen std.tid'.

I tilfælde hvor der endnu ikke er foretaget nogen registreringer eller hvor der er foretaget registreringer, men det endnu ikke er muligt at lave en beregning på baggrund af disse, benævnes dette med 'N=0'



Figur 2.20A Andel forløb (OF4A) gennemført inden for angivne standardforløbstid samt antal forløb i alt, fordelt på sygehusregion og indikator, 2014.  
B20 Livmoderkræft



Kilde: Landpatientregisteret per 11. april 2015, Statens Serum Institut

Anmærkning: Der tages forbehold for foreløbige tal.

OF4A 'samlet tid til behandling, kirurgisk' angiver perioden fra henvisning til pakkeforløb start til initiale kirurgiske behandling



**Tabel 2a.20 Andel forløb (OF4) gennemført inden for angivne standardforløbstider for 2013 og 2014 med angivelse af ændring fra det foregående år, fordelt på sygehusregion og indikator. Foregående år baseres på stationære data.**

**B20 Livmoderkræft**

Region	Andele forløb OF4A, pct., 2013	Andele forløb OF4A, pct., 2014	Ændring i andele forløb OF4A, pct.	Andele forløb OF4B, pct., 2013	Andele forløb OF4B, pct., 2014	Ændring i andele forløb OF4B, pct.	Andele forløb OF4C, pct., 2013	Andele forløb OF4C, pct., 2014	Ændring i andele forløb OF4C, pct.
Nordjylland	61	64	3	Ingen std.tid	Ingen std.tid	Ingen std.tid	Ingen std.tid	Ingen std.tid	Ingen std.tid
Midtjylland	64	64	-0	Ingen std.tid	Ingen std.tid	Ingen std.tid	Ingen std.tid	Ingen std.tid	Ingen std.tid
Syddanmark	73	86	13	Ingen std.tid	Ingen std.tid	Ingen std.tid	Ingen std.tid	Ingen std.tid	Ingen std.tid
Hovedstaden	72	66	-6	Ingen std.tid	Ingen std.tid	Ingen std.tid	Ingen std.tid	Ingen std.tid	Ingen std.tid
Sjælland	57	73	15	Ingen std.tid	Ingen std.tid	Ingen std.tid	Ingen std.tid	Ingen std.tid	Ingen std.tid
Hele landet	67	70	2	Ingen std.tid	Ingen std.tid	Ingen std.tid	Ingen std.tid	Ingen std.tid	Ingen std.tid

Kilde: Landpatientregisteret per 11. april 2015, Statens Serum Institut

Anmærkning: Der tages forbehold for foreløbige tal.

OF4A 'samlet tid til behandling, kirurgisk' angiver perioden fra henvisning til pakkeforløb start til initiale kirurgiske behandling

OF4B 'samlet tid til behandling, medicinsk (kemoterapi)' angiver perioden fra henvisning til pakkeforløb start til initiale medicinsk onkologiske behandling start (kemoterapi)

OF4C 'samlet tid til behandling, strålebehandling' angiver perioden fra henvisning til pakkeforløb start til initiale strålebehandling start

Såfremt der er 10 eller færre forløb i beregningen af andele forløb inden for den angivne standardforløbstid, angives dette med '-'.  
Såfremt der ingen standardforløbstid er, angives dette med 'Ingen std.tid'.

I tilfælde hvor der endnu ikke er foretaget nogen registreringer eller hvor der er foretaget registreringer, men det endnu ikke er muligt at lave en beregning på baggrund af disse, benævnes dette med 'N=0'



**Tabel 2.21 Andel forløb (OF4) gennemført inden for angivne standardforløbstider samt aktivitetsindikator (OA1), fordelt på sygehusregion og indikator, 2014.**

**B21 Kræft i æggestok**

**Standardforløbstid: Kirurgi: 24 dage, Kemoterapi: 27 dage og Stråleterapi: Ingen standardforløbstid**

Region	Andel forløb inden for std.forløbstid, kirurgi OF4A, pct.	Antal forløb, kirurgi OF4A	Andel forløb inden for std.forløbstid, kemoterapi OF4B, pct.	Antal forløb, kemoterapi OF4B	Andel forløb inden for std.forløbstid, stråleterapi OF4C, pct.	Antal forløb, stråleterapi OF4C	Andel forløb, hvor begrundet mistanke afkræftes i udredningsperiode OA1, pct.	Antal forløb, der indgår i beregningen OA1
Nordjylland	80	86	-	9	Ingen std.tid	N = 0	60	258
Midtjylland	77	200	47	15	Ingen std.tid	1	63	747
Syddanmark	78	136	64	45	Ingen std.tid	N = 0	60	565
Hovedstaden	58	107	54	26	Ingen std.tid	2	43	291
Sjælland	56	27	42	24	Ingen std.tid	1	29	105
Hele landet	73	556	56	119	Ingen std.tid	4	57	1966

Kilde: Landpatientregisteret per 11. april 2015, Statens Serum Institut

Anmærkning: Der tages forbehold for foreløbige tal.

OF4A 'samlet tid til behandling, kirurgisk' angiver perioden fra henvisning til pakkeforløb start til initiale kirurgiske behandling

OF4B 'samlet tid til behandling, medicinsk (kemoterapi)' angiver perioden fra henvisning til pakkeforløb start til initiale medicinsk onkologiske behandling start (kemoterapi)

OF4C 'samlet tid til behandling, strålebehandling' angiver perioden fra henvisning til pakkeforløb start til initiale strålebehandling start

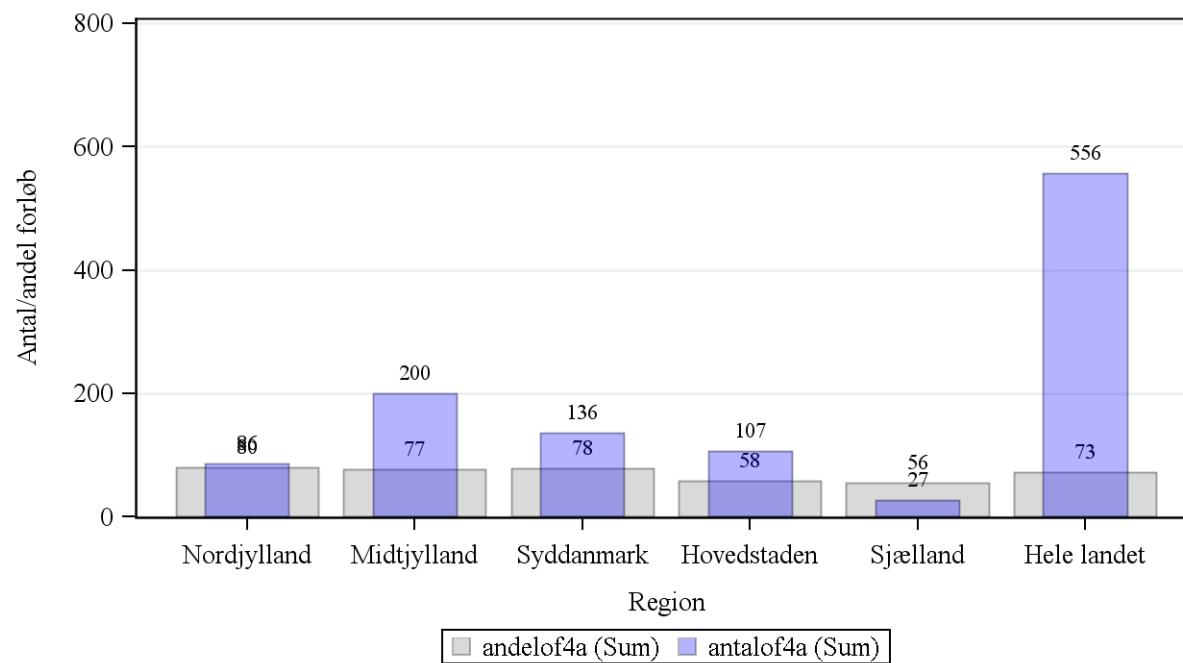
OA1 aktivitetsindikator 'diagnose afkræftet' angiver andelen af forløb, hvor begrundet mistanke om kræft afkræftes i udredningsperioden

Såfremt der er 10 eller færre forløb i beregningen af andele forløb inden for den angivne standardforløbstid, angives dette med '-'.  
Såfremt der ingen standardforløbstid er, angives dette med 'Ingen std.tid'.

I tilfælde hvor der endnu ikke er foretaget nogen registreringer eller hvor der er foretaget registreringer, men det endnu ikke er muligt at lave en beregning på baggrund af disse, benævnes dette med 'N=0'



Figur 2.21A Andel forløb (OF4A) gennemført inden for angivne standardforløbstid samt antal forløb i alt, fordelt på sygehusregion og indikator, 2014.  
B21 Kræft i æggestok



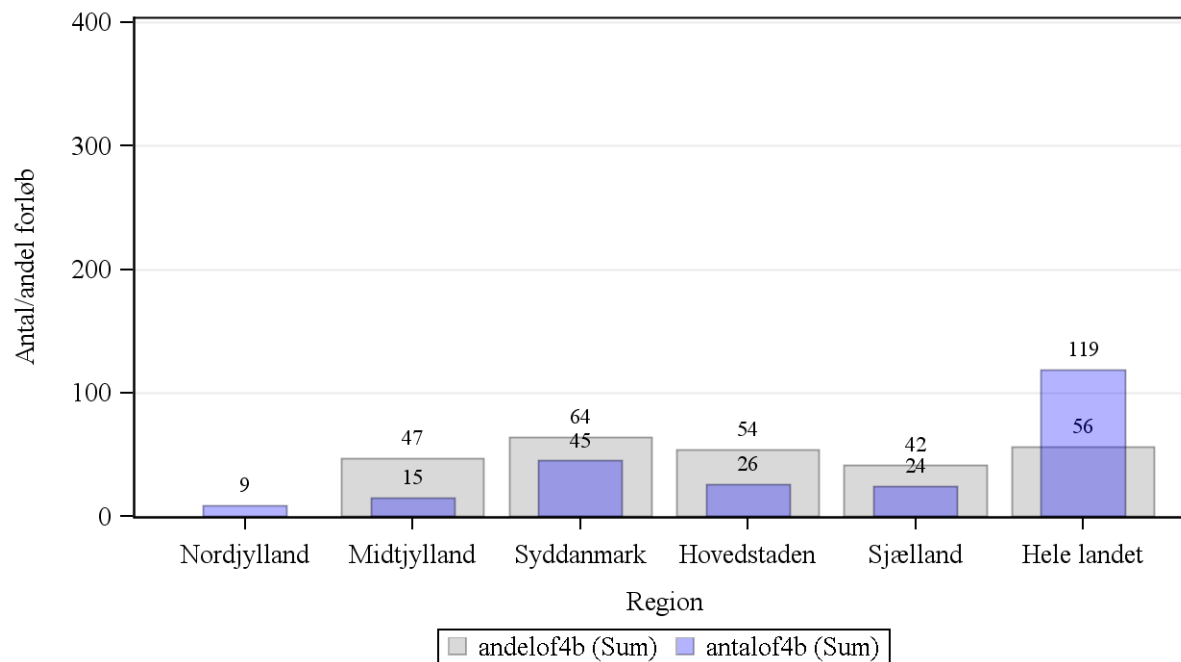
Kilde: Landpatientregisteret per 11. april 2015, Statens Serum Institut

Anmærkning: Der tages forbehold for foreløbige tal.

OF4A 'samlet tid til behandling, kirurgisk' angiver perioden fra henvisning til pakkeforløb start til initiale kirurgiske behandling



**Figur 2.21B Andel forløb (OF4B) gennemført inden for angivne standardforløbstid samt antal forløb i alt, fordelt på sygehusregion og indikator, 2014. B21 Kræft i æggestok**



Kilde: Landpatientregisteret per 11. april 2015, Statens Serum Institut

Anmærkning: Der tages forbehold for foreløbige tal.

OF4B 'samlet tid til behandling, medicinsk (kemoterapi)' angiver perioden fra henvisning til pakkeforløb start til initiale medicinsk onkologiske behandling start (kemoterapi)



**Tabel 2a.21 Andel forløb (OF4) gennemført inden for angivne standardforløbstider for 2013 og 2014 med angivelse af ændring fra det foregående år, fordelt på sygehusregion og indikator. Foregående år baseres på stationære data.**

**B21 Kræft i æggestok**

Region	Andele forløb OF4A, pct., 2013	Andele forløb OF4A, pct., 2014	Ændring i andele forløb OF4A, pct.	Andele forløb OF4B, pct., 2013	Andele forløb OF4B, pct., 2014	Ændring i andele forløb OF4B, pct.	Andele forløb OF4C, pct., 2013	Andele forløb OF4C, pct., 2014	Ændring i andele forløb OF4C, pct.
Nordjylland	91	80	-10	-	-	Ikke beregnet	Ingen std.tid	Ingen std.tid	Ingen std.tid
Midtjylland	81	77	-4	32	47	15	Ingen std.tid	Ingen std.tid	Ingen std.tid
Syddanmark	75	78	3	36	64	28	Ingen std.tid	Ingen std.tid	Ingen std.tid
Hovedstaden	63	58	-5	46	54	8	Ingen std.tid	Ingen std.tid	Ingen std.tid
Sjælland	43	56	13	31	42	10	Ingen std.tid	Ingen std.tid	Ingen std.tid
Hele landet	72	73	1	42	56	14	Ingen std.tid	Ingen std.tid	Ingen std.tid

Kilde: Landpatientregisteret per 11. april 2015, Statens Serum Institut

Anmærkning: Der tages forbehold for foreløbige tal.

OF4A 'samlet tid til behandling, kirurgisk' angiver perioden fra henvisning til pakkeforløb start til initiale kirurgiske behandling

OF4B 'samlet tid til behandling, medicinsk (kemoterapi)' angiver perioden fra henvisning til pakkeforløb start til initiale medicinsk onkologiske behandling start (kemoterapi)

OF4C 'samlet tid til behandling, strålebehandling' angiver perioden fra henvisning til pakkeforløb start til initiale strålebehandling start

Såfremt der er 10 eller færre forløb i beregningen af andele forløb inden for den angivne standardforløbstid, angives dette med '-'.  
Såfremt der ingen standardforløbstid er, angives dette med 'Ingen std.tid'.

I tilfælde hvor der endnu ikke er foretaget nogen registreringer eller hvor der er foretaget registreringer, men det endnu ikke er muligt at lave en beregning på baggrund af disse, benævnes dette med 'N=0'





**Tabel 2.22 Andel forløb (OF4) gennemført inden for angivne standardforløbstider samt aktivitetsindikator (OA1), fordelt på sygehusregion og indikator, 2014.**

**B22 Livmoderhalskræft**

**Standardforløbstid: Kirurgi: 28 dage, Kemoterapi: 31 dage og Stråleterapi: 35 dage.**

Region	Andel forløb inden for std.forløbstid, kirurgi OF4A, pct.	Antal forløb, kirurgi OF4A	Andel forløb inden for std.forløbstid, kemoterapi OF4B, pct.	Antal forløb, kemoterapi OF4B	Andel forløb inden for std.forløbstid, stråleterapi OF4C, pct.	Antal forløb, stråleterapi OF4C	Andel forløb, hvor begrundet mistanke afkræftes i udredningsperiode OA1, pct.	Antal forløb, der indgår i beregningen OA1
Nordjylland	71	21	-	1	-	9	62	91
Midtjylland	84	38	N = 0	N = 0	90	20	61	189
Syddanmark	86	43	-	4	83	30	58	258
Hovedstaden	58	67	-	3	84	32	37	147
Sjælland	N = 0	N = 0	N = 0	N = 0	N = 0	N = 0	-	4
Hele landet	73	169	-	8	85	91	55	689

*Kilde: Landpatientregisteret per 11. april 2015, Statens Serum Institut*

Anmærkning: Der tages forbehold for foreløbige tal.

OF4A 'samlet tid til behandling, kirurgisk' angiver perioden fra henvisning til pakkeforløb start til initiale kirurgiske behandling

OF4B 'samlet tid til behandling, medicinsk (kemoterapi)' angiver perioden fra henvisning til pakkeforløb start til initiale medicinsk onkologiske behandling start (kemoterapi)

OF4C 'samlet tid til behandling, strålebehandling' angiver perioden fra henvisning til pakkeforløb start til initiale strålebehandling start

OA1 aktivitetsindikator 'diagnose afkræftet' angiver andelen af forløb, hvor begrundet mistanke om kræft afkræftes i udredningsperioden

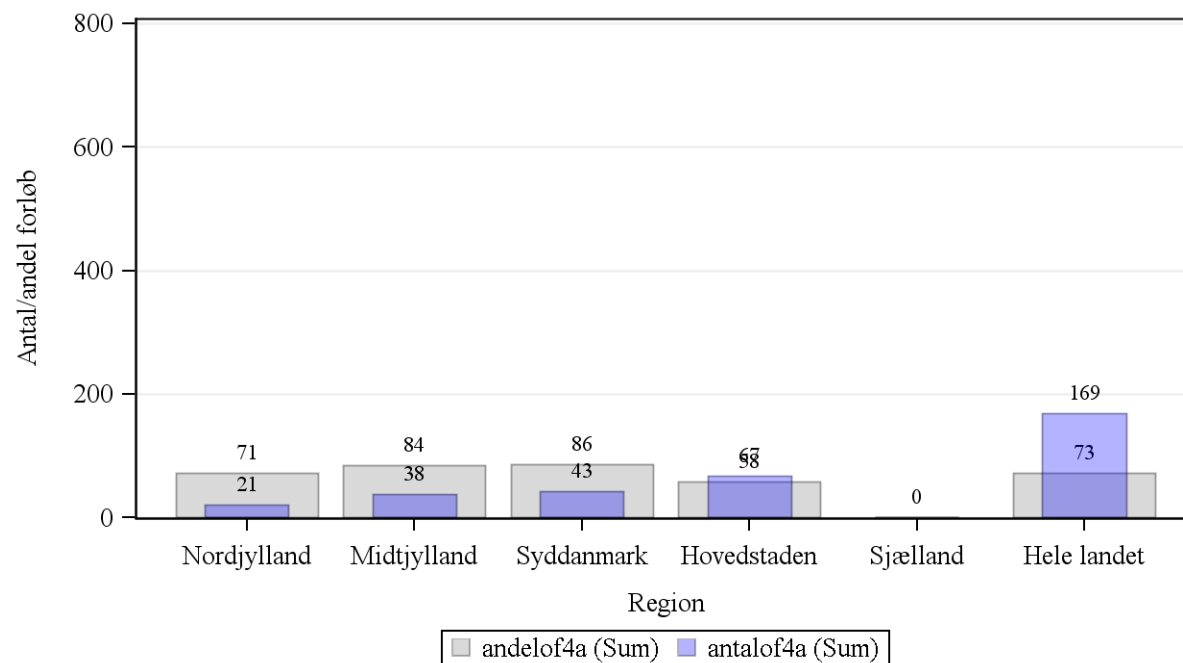
Såfremt der er 10 eller færre forløb i beregningen af andele forløb inden for den angivne standardforløbstid, angives dette med '-'.  
Såfremt der ingen standardforløbstid er, angives dette med 'Ingen std.tid'.

I tilfælde hvor der endnu ikke er foretaget nogen registreringer eller hvor der er foretaget registreringer, men det endnu ikke er muligt at lave en beregning på baggrund af disse, benævnes dette med 'N=0'

I tilfælde hvor der endnu ikke er foretaget nogen registreringer eller hvor der er foretaget registreringer, men det endnu ikke er muligt at lave en beregning på baggrund af disse, benævnes dette med 'N=0'



Figur 2.22A Andel forløb (OF4A) gennemført inden for angivne standardforløbstid samt antal forløb i alt, fordelt på sygehusregion og indikator, 2014.  
B22 Livmoderhalskræft



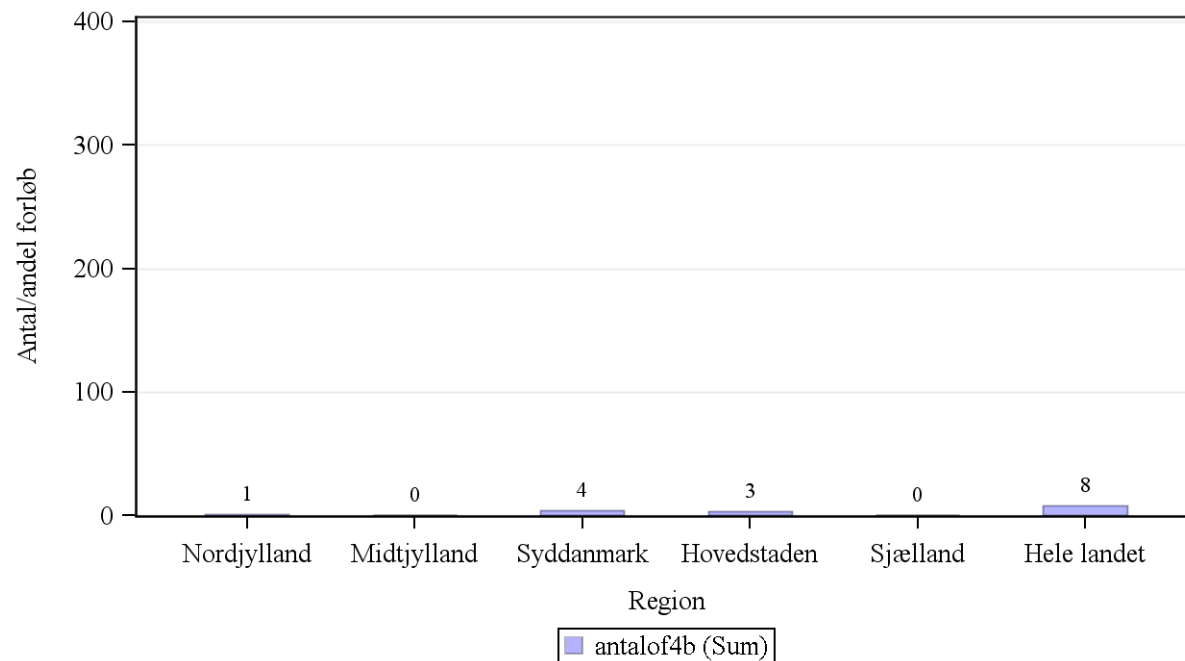
Kilde: Landpatientregisteret per 11. april 2015, Statens Serum Institut

Anmærkning: Der tages forbehold for foreløbige tal.

OF4A 'samlet tid til behandling, kirurgisk' angiver perioden fra henvisning til pakkeforløb start til initiale kirurgiske behandling



Figur 2.22B Andel forløb (OF4B) gennemført inden for angivne standardforløbstid samt antal forløb i alt, fordelt på sygehusregion og indikator, 2014.  
B22 Livmoderhalskræft



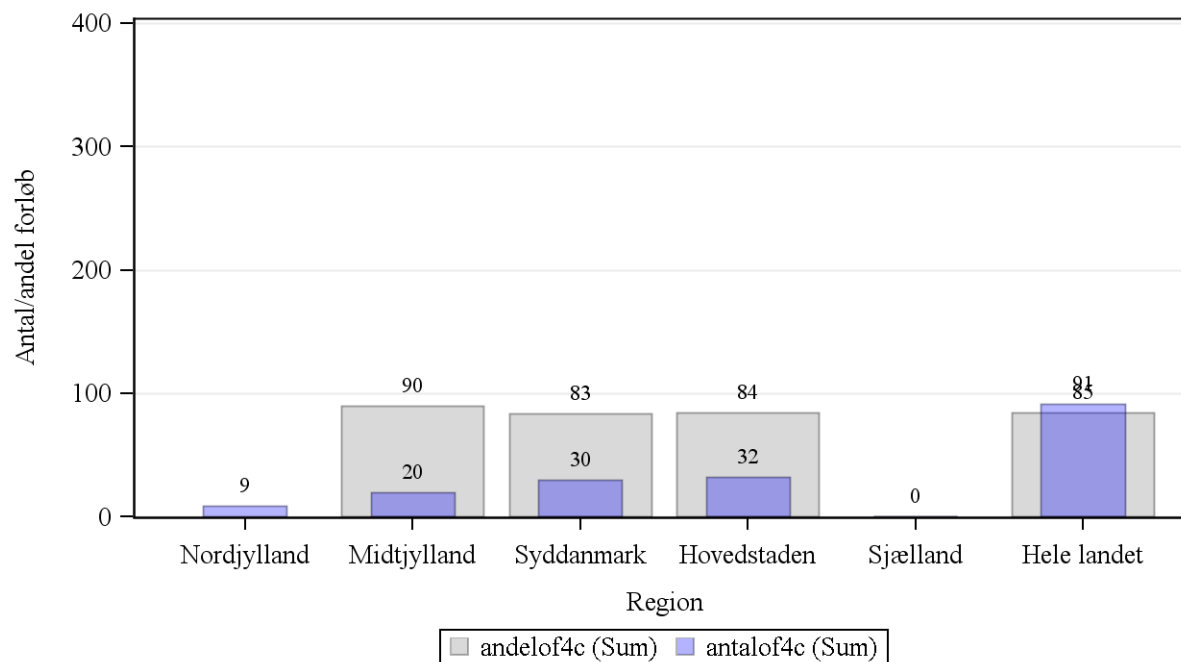
Kilde: Landpatientregisteret per 11. april 2015, Statens Serum Institut

Anmærkning: Der tages forbehold for foreløbige tal.

OF4B 'samlet tid til behandling, medicinsk (kemoterapi)' angiver perioden fra henvisning til pakkeforløb start til initiale medicinsk onkologiske behandling start (kemoterapi)



Figur 2.22C Andel forløb (OF4C) gennemført inden for angivne standardforløbstid samt antal forløb i alt, fordelt på sygehusregion og indikator, 2014.  
B22 Livmoderhalskræft



Kilde: Landpatientregisteret per 11. april 2015, Statens Serum Institut

Anmærkning: Der tages forbehold for foreløbige tal.

OF4C 'samlet tid til behandling, strålebehandling' angiver perioden fra henvisning til pakkeforløb start til initiale strålebehandling start



**Tabel 2a.22 Andel forløb (OF4) gennemført inden for angivne standardforløbstider for 2013 og 2014 med angivelse af ændring fra det foregående år, fordelt på sygehusregion og indikator. Foregående år baseres på stationære data.**

**B22 Livmoderhalskræft**

Region	Andele forløb OF4A, pct., 2013	Andele forløb OF4A, pct., 2014	Ændring i andele forløb OF4A, pct.	Andele forløb OF4B, pct., 2013	Andele forløb OF4B, pct., 2014	Ændring i andele forløb OF4B, pct.	Andele forløb OF4C, pct., 2013	Andele forløb OF4C, pct., 2014	Ændring i andele forløb OF4C, pct.
Nordjylland	54	71	18	-	-	Ikke beregnet	-	-	Ikke beregnet
Midtjylland	71	84	13	N = 0	N = 0	Ikke beregnet	71	90	19
Syddanmark	67	86	19	-	-	Ikke beregnet	-	83	Ikke beregnet
Hovedstaden	59	58	-0	-	-	Ikke beregnet	57	84	28
Sjælland	N = 0	N = 0	Ikke beregnet	N = 0	N = 0	Ikke beregnet	-	N = 0	Ikke beregnet
Hele landet	62	73	11	69	-	Ikke beregnet	67	85	18

Kilde: Landpatientregisteret per 11. april 2015, Statens Serum Institut

Anmærkning: Der tages forbehold for foreløbige tal.

OF4A 'samlet tid til behandling, kirurgisk' angiver perioden fra henvisning til pakkeforløb start til initiale kirurgiske behandling

OF4B 'samlet tid til behandling, medicinsk (kemoterapi)' angiver perioden fra henvisning til pakkeforløb start til initiale medicinsk onkologiske behandling start (kemoterapi)

OF4C 'samlet tid til behandling, strålebehandling' angiver perioden fra henvisning til pakkeforløb start til initiale strålebehandling start

Såfremt der er 10 eller færre forløb i beregningen af andele forløb inden for den angivne standardforløbstid, angives dette med '-'.  
Såfremt der ingen standardforløbstid er, angives dette med 'Ingen std.tid'.

I tilfælde hvor der endnu ikke er foretaget nogen registreringer eller hvor der er foretaget registreringer, men det endnu ikke er muligt at lave en beregning på baggrund af disse, benævnes dette med 'N=0'



**Tabel 2.23 Andel forløb (OF4) gennemført inden for angivne standardforløbstider samt aktivitetsindikator (OA1), fordelt på sygehusregion og indikator, 2014.**

**B23 Kræft i hjernen**

**Standardforløbstid: Kirurgi: 22 dage, Kemoterapi: Ingen standardforløbstid og Stråleterapi: Ingen standardforløbstid.**

Region	Andel forløb inden for std.forløbstid, kirurgi OF4A, pct.	Antal forløb, kirurgi OF4A	Andel forløb inden for std.forløbstid, kemoterapi OF4B, pct.	Antal forløb, kemoterapi OF4B	Andel forløb inden for std.forløbstid, stråleterapi OF4C, pct.	Antal forløb, stråleterapi OF4C	Andel forløb, hvor begrundet mistanke afkræftes i udredningsperiode OA1, pct.	Antal forløb, der indgår i beregningen OA1
Nordjylland	N = 0	N = 0	Ingen std.tid	N = 0	Ingen std.tid	N = 0	93	259
Midtjylland	97	59	Ingen std.tid	8	Ingen std.tid	N = 0	77	467
Syddanmark	98	169	Ingen std.tid	7	Ingen std.tid	N = 0	82	1143
Hovedstaden	85	99	Ingen std.tid	N = 0	Ingen std.tid	N = 0	62	291
Sjælland	95	21	Ingen std.tid	N = 0	Ingen std.tid	N = 0	75	200
Hele landet	94	348	Ingen std.tid	15	Ingen std.tid	N = 0	79	2360

*Kilde: Landpatientregisteret per 11. april 2015, Statens Serum Institut*

Anmærkning: Der tages forbehold for foreløbige tal.

OF4A 'samlet tid til behandling, kirurgisk' angiver perioden fra henvisning til pakkeforløb start til initiale kirurgiske behandling

OF4B 'samlet tid til behandling, medicinsk (kemoterapi)' angiver perioden fra henvisning til pakkeforløb start til initiale medicinsk onkologiske behandling start (kemoterapi)

OF4C 'samlet tid til behandling, strålebehandling' angiver perioden fra henvisning til pakkeforløb start til initiale strålebehandling start

OA1 aktivitetsindikator 'diagnose afkræftet' angiver andelen af forløb, hvor begrundet mistanke om kræft afkræftes i udredningsperioden

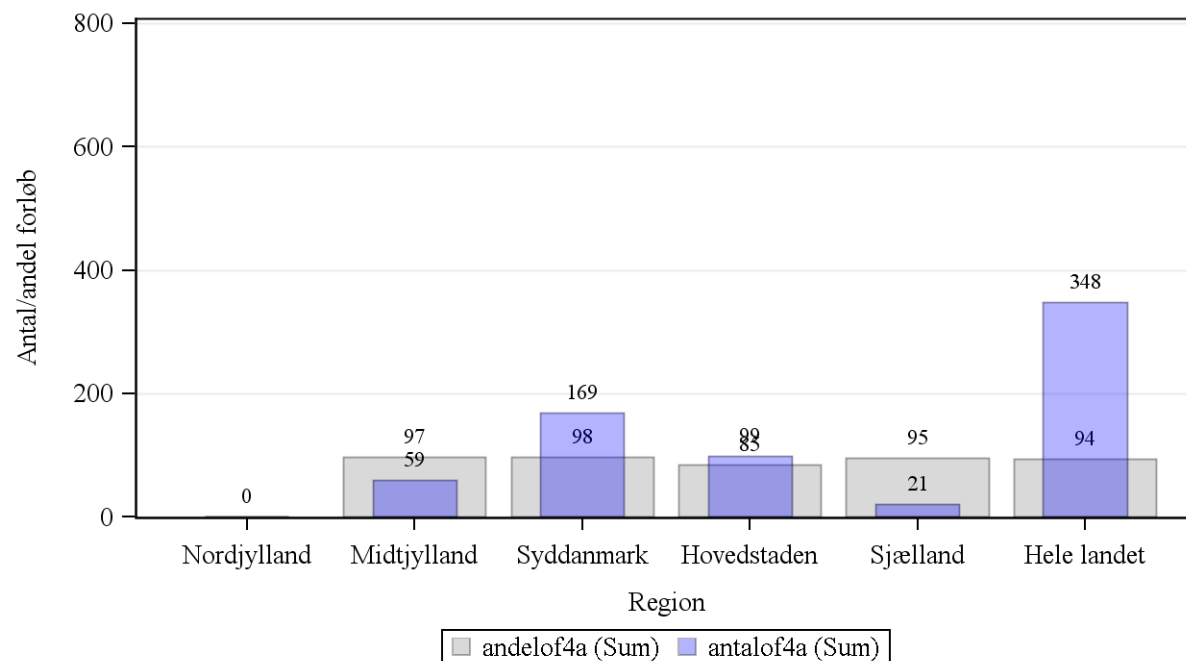
Såfremt der er 10 eller færre forløb i beregningen af andele forløb inden for den angivne standardforløbstid, angives dette med '-'.  
Såfremt der ingen standardforløbstid er, angives dette med 'Ingen std.tid'.

Såfremt der ingen standardforløbstid er, angives dette med 'Ingen std.tid'.

I tilfælde hvor der endnu ikke er foretaget nogen registreringer eller hvor der er foretaget registreringer, men det endnu ikke er muligt at lave en beregning på baggrund af disse, benævnes dette med 'N=0'



Figur 2.23A Andel forløb (OF4A) gennemført inden for angivne standardforløbstid samt antal forløb i alt, fordelt på sygehusregion og indikator, 2014. B23 Kræft i hjernen



Kilde: Landpatientregisteret per 11. april 2015, Statens Serum Institut

Anmærkning: Der tages forbehold for foreløbige tal.

OF4A 'samlet tid til behandling, kirurgisk' angiver perioden fra henvisning til pakkeforløb start til initiale kirurgiske behandling



**Tabel 2a.23 Andel forløb (OF4) gennemført inden for angivne standardforløbstider for 2013 og 2014 med angivelse af ændring fra det foregående år, fordelt på sygehusregion og indikator. Foregående år baseres på stationære data.**

**B23 Kræft i hjernen**

Region	Andele forløb OF4A, pct., 2013	Andele forløb OF4A, pct., 2014	Ændring i andele forløb OF4A, pct.	Andele forløb OF4B, pct., 2013	Andele forløb OF4B, pct., 2014	Ændring i andele forløb OF4B, pct.	Andele forløb OF4C, pct., 2013	Andele forløb OF4C, pct., 2014	Ændring i andele forløb OF4C, pct.
Nordjylland	-	N = 0	Ikke beregnet	Ingen std.tid	Ingen std.tid	Ingen std.tid	Ingen std.tid	Ingen std.tid	Ingen std.tid
Midtjylland	92	97	5	Ingen std.tid	Ingen std.tid	Ingen std.tid	Ingen std.tid	Ingen std.tid	Ingen std.tid
Syddanmark	91	98	7	Ingen std.tid	Ingen std.tid	Ingen std.tid	Ingen std.tid	Ingen std.tid	Ingen std.tid
Hovedstaden	89	85	-5	Ingen std.tid	Ingen std.tid	Ingen std.tid	Ingen std.tid	Ingen std.tid	Ingen std.tid
Sjælland	91	95	4	Ingen std.tid	Ingen std.tid	Ingen std.tid	Ingen std.tid	Ingen std.tid	Ingen std.tid
Hele landet	90	94	3	Ingen std.tid	Ingen std.tid	Ingen std.tid	Ingen std.tid	Ingen std.tid	Ingen std.tid

Kilde: Landpatientregisteret per 11. april 2015, Statens Serum Institut

Anmærkning: Der tages forbehold for foreløbige tal.

OF4A 'samlet tid til behandling, kirurgisk' angiver perioden fra henvisning til pakkeforløb start til initiale kirurgiske behandling

OF4B 'samlet tid til behandling, medicinsk (kemoterapi)' angiver perioden fra henvisning til pakkeforløb start til initiale medicinsk onkologiske behandling start (kemoterapi)

OF4C 'samlet tid til behandling, strålebehandling' angiver perioden fra henvisning til pakkeforløb start til initiale strålebehandling start

Såfremt der er 10 eller færre forløb i beregningen af andele forløb inden for den angivne standardforløbstid, angives dette med '-'.  
Såfremt der ingen standardforløbstid er, angives dette med 'Ingen std.tid'.

Såfremt der ingen standardforløbstid er, angives dette med 'Ingen std.tid'.

I tilfælde hvor der endnu ikke er foretaget nogen registreringer eller hvor der er foretaget registreringer, men det endnu ikke er muligt at lave en beregning på baggrund af disse, benævnes dette med 'N=0'





**Tabel 2.24 Andel forløb (OF4) gennemført inden for angivne standardforløbstider samt aktivitetsindikator (OA1), fordelt på sygehusregion og indikator, 2014.**

**B24 Kræft i øje og orbita**

**Standardforløbstid: Kirurgi: Ingen standardforløbstid, Kemoterapi: Ingen standardforløbstid og Stråleterapi: Ingen standardforløbstid.**

Region	Andel forløb inden for std.forløbstid, kirurgi OF4A, pct.	Antal forløb, kirurgi OF4A	Andel forløb inden for std.forløbstid, kemoterapi OF4B, pct.	Antal forløb, kemoterapi OF4B	Andel forløb inden for std.forløbstid, stråleterapi OF4C, pct.	Antal forløb, stråleterapi OF4C	Andel forløb, hvor begrundet mistanke afkræftes i udredningsperiode OA1, pct.	Antal forløb, der indgår i beregningen OA1
Nordjylland	Ingen std.tid	N = 0	Ingen std.tid	N = 0	Ingen std.tid	N = 0	-	2
Midtjylland	Ingen std.tid	8	Ingen std.tid	N = 0	Ingen std.tid	25	78	170
Hovedstaden	Ingen std.tid	13	Ingen std.tid	N = 0	Ingen std.tid	10	42	52
Hele landet	Ingen std.tid	21	Ingen std.tid	N = 0	Ingen std.tid	35	70	224

*Kilde: Landpatientregisteret per 11. april 2015, Statens Serum Institut*

Anmærkning: Der tages forbehold for foreløbige tal.

OF4A 'samlet tid til behandling, kirurgisk' angiver perioden fra henvisning til pakkeforløb start til initiale kirurgiske behandling

OF4B 'samlet tid til behandling, medicinsk (kemoterapi)' angiver perioden fra henvisning til pakkeforløb start til initiale medicinsk onkologiske behandling start (kemoterapi)

OF4C 'samlet tid til behandling, strålebehandling' angiver perioden fra henvisning til pakkeforløb start til initiale strålebehandling start

OA1 aktivitetsindikator 'diagnose afkræftet' angiver andelen af forløb, hvor begrundet mistanke om kræft afkræftes i udredningsperioden

Såfremt der er 10 eller færre forløb i beregningen af andele forløb inden for den angivne standardforløbstid, angives dette med '-'.  
Såfremt der ingen standardforløbstid er, angives dette med 'Ingen std.tid'.

I tilfælde hvor der endnu ikke er foretaget nogen registreringer eller hvor der er foretaget registreringer, men det endnu ikke er muligt at lave en beregning på baggrund af disse, benævnes dette med 'N=0'



**Tabel 2a.24 Andel forløb (OF4) gennemført inden for angivne standardforløbstider for 2013 og 2014 med angivelse af ændring fra det foregående år, fordelt på sygehusregion og indikator. Foregående år baseres på stationære data.**

**B24 Kræft i øje og orbita**

Region	Andele forløb OF4A, pct., 2013	Andele forløb OF4A, pct., 2014	Ændring i andele forløb OF4A, pct.	Andele forløb OF4B, pct., 2013	Andele forløb OF4B, pct., 2014	Ændring i andele forløb OF4B, pct.	Andele forløb OF4C, pct., 2013	Andele forløb OF4C, pct., 2014	Ændring i andele forløb OF4C, pct.
Nordjylland	Ingen std.tid	Ingen std.tid	Ingen std.tid	Ingen std.tid	Ingen std.tid	Ingen std.tid	Ingen std.tid	Ingen std.tid	Ingen std.tid
Midtjylland	Ingen std.tid	Ingen std.tid	Ingen std.tid	Ingen std.tid	Ingen std.tid	Ingen std.tid	Ingen std.tid	Ingen std.tid	Ingen std.tid
Hovedstaden	Ingen std.tid	Ingen std.tid	Ingen std.tid	Ingen std.tid	Ingen std.tid	Ingen std.tid	Ingen std.tid	Ingen std.tid	Ingen std.tid
Hele landet	Ingen std.tid	Ingen std.tid	Ingen std.tid	Ingen std.tid	Ingen std.tid	Ingen std.tid	Ingen std.tid	Ingen std.tid	Ingen std.tid

Kilde: Landpatientregisteret per 11. april 2015, Statens Serum Institut

Anmærkning: Der tages forbehold for foreløbige tal.

OF4A 'samlet tid til behandling, kirurgisk' angiver perioden fra henvisning til pakkeforløb start til initiale kirurgiske behandling

OF4B 'samlet tid til behandling, medicinsk (kemoterapi)' angiver perioden fra henvisning til pakkeforløb start til initiale medicinsk onkologiske behandling start (kemoterapi)

OF4C 'samlet tid til behandling, strålebehandling' angiver perioden fra henvisning til pakkeforløb start til initiale strålebehandling start

Såfremt der er 10 eller færre forløb i beregningen af andele forløb inden for den angivne standardforløbstid, angives dette med '-'.  
Såfremt der ingen standardforløbstid er, angives dette med 'Ingen std.tid'.

I tilfælde hvor der endnu ikke er foretaget nogen registreringer eller hvor der er foretaget registreringer, men det endnu ikke er muligt at lave en beregning på baggrund af disse, benævnes dette med 'N=0'



**Tabel 2.25 Andel forløb (OF4) gennemført inden for angivne standardforløbstider samt aktivitetsindikator (OA1), fordelt på sygehusregion og indikator, 2014.**

**B25 Modernmærkekræft i hud**

**Standardforløbstid: Kirurgi: 31 dage, Kemoterapi: Ingen standardforløbstid og Stråleterapi: Ingen standardforløbstid.**

Region	Andel forløb inden for std.forløbstid, kirurgi OF4A, pct.	Antal forløb, kirurgi OF4A	Andel forløb inden for std.forløbstid, kemoterapi OF4B, pct.	Antal forløb, kemoterapi OF4B	Andel forløb inden for std.forløbstid, stråleterapi OF4C, pct.	Antal forløb, stråleterapi OF4C	Andel forløb, hvor begrundet mistanke afkræftes i udredningsperiode OA1, pct.	Antal forløb, der indgår i beregningen OA1
Nordjylland	100	444	Ingen std.tid	N = 0	Ingen std.tid	N = 0	2	457
Midtjylland	98	436	Ingen std.tid	N = 0	Ingen std.tid	N = 0	53	989
Syddanmark	96	616	Ingen std.tid	8	Ingen std.tid	N = 0	72	2315
Hovedstaden	97	604	Ingen std.tid	3	Ingen std.tid	N = 0	52	1743
Sjælland	95	304	Ingen std.tid	1	Ingen std.tid	2	43	543
Hele landet	97	2404	Ingen std.tid	12	Ingen std.tid	2	55	6047

Kilde: Landpatientregisteret per 11. april 2015, Statens Serum Institut

Anmærkning: Der tages forbehold for foreløbige tal.

OF4A 'samlet tid til behandling, kirurgisk' angiver perioden fra henvisning til pakkeforløb start til initiale kirurgiske behandling

OF4B 'samlet tid til behandling, medicinsk (kemoterapi)' angiver perioden fra henvisning til pakkeforløb start til initiale medicinsk onkologiske behandling start (kemoterapi)

OF4C 'samlet tid til behandling, strålebehandling' angiver perioden fra henvisning til pakkeforløb start til initiale strålebehandling start

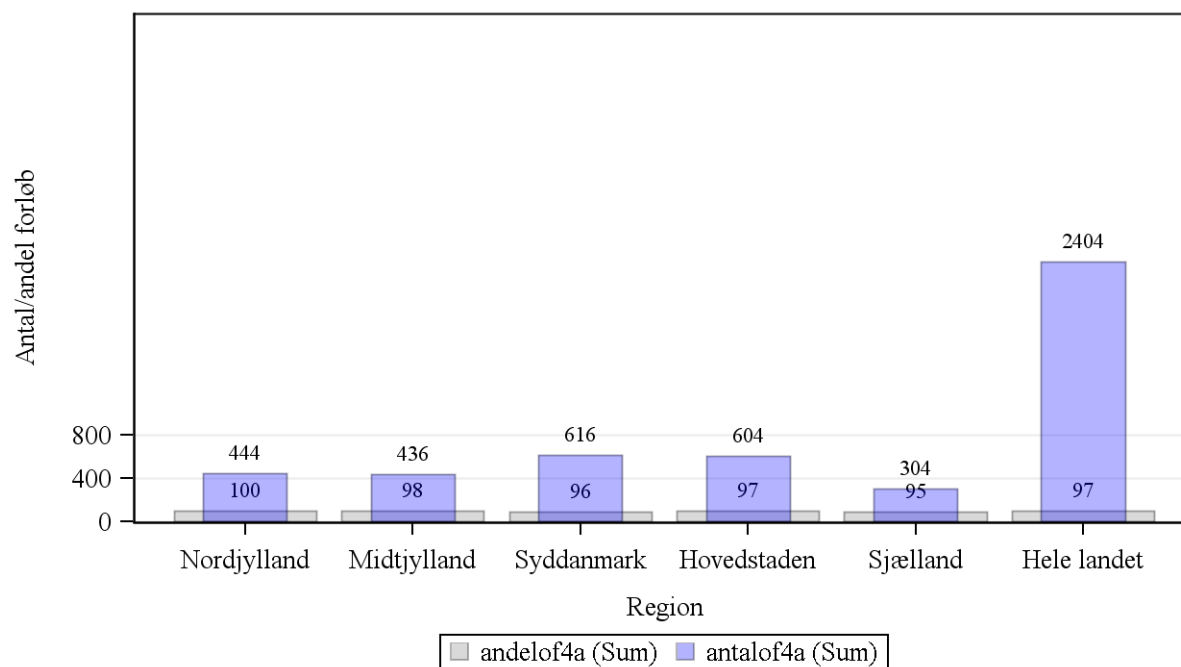
OA1 aktivitetsindikator 'diagnose afkræftet' angiver andelen af forløb, hvor begrundet mistanke om kræft afkræftes i udredningsperioden

Såfremt der er 10 eller færre forløb i beregningen af andele forløb inden for den angivne standardforløbstid, angives dette med '-'.  
Såfremt der ingen standardforløbstid er, angives dette med 'Ingen std.tid'.

I tilfælde hvor der endnu ikke er foretaget nogen registreringer eller hvor der er foretaget registreringer, men det endnu ikke er muligt at lave en beregning på baggrund af disse, benævnes dette med 'N=0'



Figur 2.25A Andel forløb (OF4A) gennemført inden for angivne standardforløbstid samt antal forløb i alt, fordelt på sygehusregion og indikator, 2014.  
B25 Modernærkekrcæft i hud



Kilde: Landpatientregisteret per 11. april 2015, Statens Serum Institut

Anmærkning: Der tages forbehold for foreløbige tal.

OF4A 'samlet tid til behandling, kirurgisk' angiver perioden fra henvisning til pakkeforløb start til initiale kirurgiske behandling



**Tabel 2a.25 Andel forløb (OF4) gennemført inden for angivne standardforløbstider for 2013 og 2014 med angivelse af ændring fra det foregående år, fordelt på sygehusregion og indikator. Foregående år baseres på stationære data.**

**B25 Modernmærkekræft i hud**

Region	Andele forløb OF4A, pct., 2013	Andele forløb OF4A, pct., 2014	Ændring i andele forløb OF4A, pct.	Andele forløb OF4B, pct., 2013	Andele forløb OF4B, pct., 2014	Ændring i andele forløb OF4B, pct.	Andele forløb OF4C, pct., 2013	Andele forløb OF4C, pct., 2014	Ændring i andele forløb OF4C, pct.
Nordjylland	100	100	-0	Ingen std.tid	Ingen std.tid	Ingen std.tid	Ingen std.tid	Ingen std.tid	Ingen std.tid
Midtjylland	99	98	-1	Ingen std.tid	Ingen std.tid	Ingen std.tid	Ingen std.tid	Ingen std.tid	Ingen std.tid
Syddanmark	97	96	-2	Ingen std.tid	Ingen std.tid	Ingen std.tid	Ingen std.tid	Ingen std.tid	Ingen std.tid
Hovedstaden	94	97	3	Ingen std.tid	Ingen std.tid	Ingen std.tid	Ingen std.tid	Ingen std.tid	Ingen std.tid
Sjælland	95	95	0	Ingen std.tid	Ingen std.tid	Ingen std.tid	Ingen std.tid	Ingen std.tid	Ingen std.tid
Hele landet	96	97	0	Ingen std.tid	Ingen std.tid	Ingen std.tid	Ingen std.tid	Ingen std.tid	Ingen std.tid

Kilde: Landpatientregisteret per 11. april 2015, Statens Serum Institut

Anmærkning: Der tages forbehold for foreløbige tal.

OF4A 'samlet tid til behandling, kirurgisk' angiver perioden fra henvisning til pakkeforløb start til initiale kirurgiske behandling

OF4B 'samlet tid til behandling, medicinsk (kemoterapi)' angiver perioden fra henvisning til pakkeforløb start til initiale medicinsk onkologiske behandling start (kemoterapi)

OF4C 'samlet tid til behandling, strålebehandling' angiver perioden fra henvisning til pakkeforløb start til initiale strålebehandling start

Såfremt der er 10 eller færre forløb i beregningen af andele forløb inden for den angivne standardforløbstid, angives dette med '-'.  
Såfremt der ingen standardforløbstid er, angives dette med 'Ingen std.tid'.

I tilfælde hvor der endnu ikke er foretaget nogen registreringer eller hvor der er foretaget registreringer, men det endnu ikke er muligt at lave en beregning på baggrund af disse, benævnes dette med 'N=0'



**Tabel 2.26 Andel forløb (OF4) gennemført inden for angivne standardforløbstider samt aktivitetsindikator (OA1), fordelt på sygehusregion og indikator, 2014.**

**B26 Lungekræft**

**Standardforløbstid: Kirurgi: 44 dage, Kemoterapi: 41 dage og Stråleterapi: 45 dage.**

Region	Andel forløb inden for std.forløbstid, kirurgi OF4A, pct.	Antal forløb, kirurgi OF4A	Andel forløb inden for std.forløbstid, kemoterapi OF4B, pct.	Antal forløb, kemoterapi OF4B	Andel forløb inden for std.forløbstid, stråleterapi OF4C, pct.	Antal forløb, stråleterapi OF4C	Andel forløb, hvor begrundet mistanke afkræftes i udredningsperiode OA1, pct.	Antal forløb, der indgår i beregningen OA1
Nordjylland	49	196	64	151	54	71	44	1074
Midtjylland	69	161	86	383	76	184	65	3063
Syddanmark	70	149	87	474	69	244	72	4105
Hovedstaden	51	216	79	442	67	175	73	4427
Sjælland	45	116	81	224	57	86	54	1812
Hele landet	57	838	82	1674	67	760	67	14481

Kilde: Landpatientregisteret per 11. april 2015, Statens Serum Institut

Anmærkning: Der tages forbehold for foreløbige tal.

OF4A 'samlet tid til behandling, kirurgisk' angiver perioden fra henvisning til pakkeforløb start til initiale kirurgiske behandling

OF4B 'samlet tid til behandling, medicinsk (kemoterapi)' angiver perioden fra henvisning til pakkeforløb start til initiale medicinsk onkologiske behandling start (kemoterapi)

OF4C 'samlet tid til behandling, strålebehandling' angiver perioden fra henvisning til pakkeforløb start til initiale strålebehandling start

OA1 aktivitetsindikator 'diagnose afkræftet' angiver andelen af forløb, hvor begrundet mistanke om kræft afkræftes i udredningsperioden

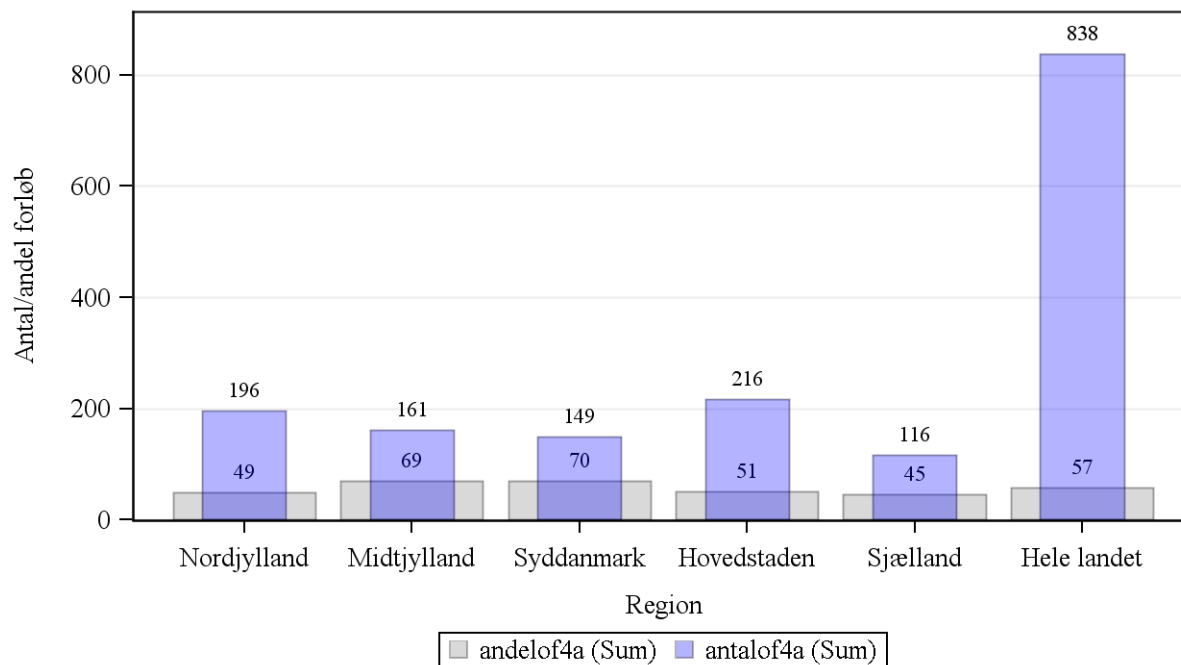
Såfremt der er 10 eller færre forløb i beregningen af andele forløb inden for den angivne standardforløbstid, angives dette med '-'.  
Såfremt der ingen standardforløbstid er, angives dette med 'Ingen std.tid'.

Såfremt der ingen standardforløbstid er, angives dette med 'Ingen std.tid'.

I tilfælde hvor der endnu ikke er foretaget nogen registreringer eller hvor der er foretaget registreringer, men det endnu ikke er muligt at lave en beregning på baggrund af disse, benævnes dette med 'N=0'



Figur 2.26A Andel forløb (OF4A) gennemført inden for angivne standardforløbstid samt antal forløb i alt, fordelt på sygehusregion og indikator, 2014.  
B26 Lungekræft



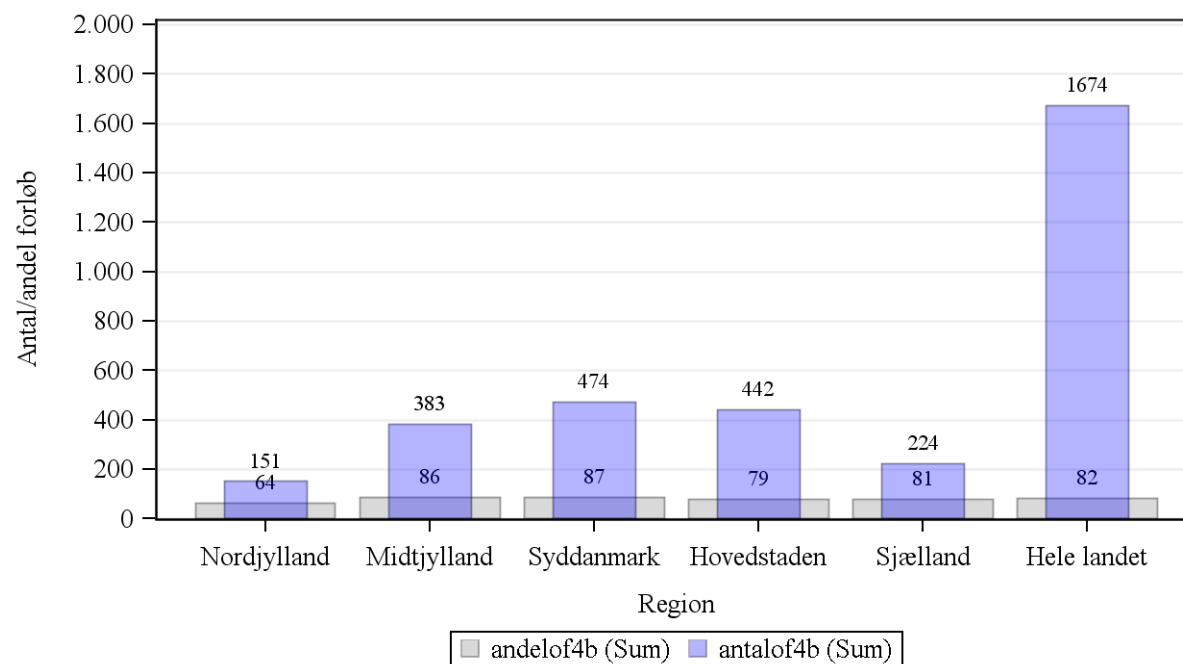
Kilde: Landpatientregisteret per 11. april 2015, Statens Serum Institut

Anmærkning: Der tages forbehold for foreløbige tal.

OF4A 'samlet tid til behandling, kirurgisk' angiver perioden fra henvisning til pakkeforløb start til initiale kirurgiske behandling



Figur 2.26B Andel forløb (OF4B) gennemført inden for angivne standardforløbstid samt antal forløb i alt, fordelt på sygehusregion og indikator, 2014.  
B26 Lungekræft



Kilde: Landpatientregisteret per 11. april 2015, Statens Serum Institut

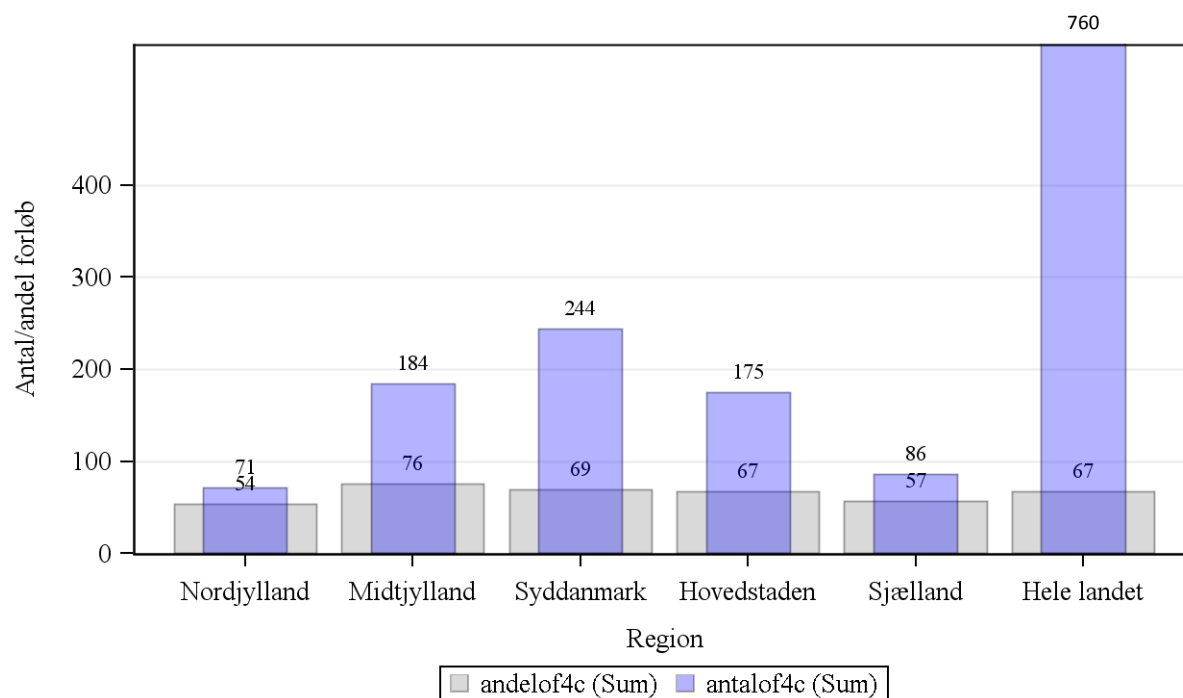
Anmærkning: Der tages forbehold for foreløbige tal.

OF4B 'samlet tid til behandling, medicinsk (kemoterapi)' angiver perioden fra henvisning til pakkeforløb start til initiale medicinsk onkologiske behandling start (kemoterapi)





Figur 2.26C Andel forløb (OF4C) gennemført inden for angivne standardforløbstid samt antal forløb i alt, fordelt på sygehusregion og indikator, 2014. B26 Lungekræft



Kilde: Landpatientregisteret per 11. april 2015, Statens Serum Institut

Anmærkning: Der tages forbehold for foreløbige tal.

OF4C 'samlet tid til behandling, strålebehandling' angiver perioden fra henvisning til pakkeforløb start til initiale strålebehandling start



**Tabel 2a.26 Andel forløb (OF4) gennemført inden for angivne standardforløbstider for 2013 og 2014 med angivelse af ændring fra det foregående år, fordelt på sygehusregion og indikator. Foregående år baseres på stationære data.**

**B26 Lungekræft**

Region	Andele forløb OF4A, pct., 2013	Andele forløb OF4A, pct., 2014	Ændring i andele forløb OF4A, pct.	Andele forløb OF4B, pct., 2013	Andele forløb OF4B, pct., 2014	Ændring i andele forløb OF4B, pct.	Andele forløb OF4C, pct., 2013	Andele forløb OF4C, pct., 2014	Ændring i andele forløb OF4C, pct.
Nordjylland	72	49	-22	54	64	10	53	54	1
Midtjylland	70	69	-1	80	86	6	77	76	-1
Syddanmark	64	70	6	83	87	5	70	69	-1
Hovedstaden	66	51	-14	76	79	3	59	67	8
Sjælland	54	45	-9	75	81	6	49	57	8
Hele landet	66	57	-9	76	82	6	66	67	2

Kilde: Landpatientregisteret per 11. april 2015, Statens Serum Institut

Anmærkning: Der tages forbehold for foreløbige tal.

OF4A 'samlet tid til behandling, kirurgisk' angiver perioden fra henvisning til pakkeforløb start til initiale kirurgiske behandling

OF4B 'samlet tid til behandling, medicinsk (kemoterapi)' angiver perioden fra henvisning til pakkeforløb start til initiale medicinsk onkologiske behandling start (kemoterapi)

OF4C 'samlet tid til behandling, strålebehandling' angiver perioden fra henvisning til pakkeforløb start til initiale strålebehandling start

Såfremt der er 10 eller færre forløb i beregningen af andele forløb inden for den angivne standardforløbstid, angives dette med '-'.  
Såfremt der ingen standardforløbstid er, angives dette med 'Ingen std.tid'.

I tilfælde hvor der endnu ikke er foretaget nogen registreringer eller hvor der er foretaget registreringer, men det endnu ikke er muligt at lave en beregning på baggrund af disse, benævnes dette med 'N=0'



**Tabel 2.27 Andel forløb (OF4) gennemført inden for angivne standardforløbstider samt aktivitetsindikator (OA1), fordelt på sygehusregion og indikator, 2014.**

**B27 Sarkom i knogle**

**Standardforløbstid: Kirurgi: 47 dage, Kemoterapi: 44 dage og Stråleterapi: 48 dage.**

Region	Andel forløb inden for std.forløbstid, kirurgi OF4A, pct.	Antal forløb, kirurgi OF4A	Andel forløb inden for std.forløbstid, kemoterapi OF4B, pct.	Antal forløb, kemoterapi OF4B	Andel forløb inden for std.forløbstid, stråleterapi OF4C, pct.	Antal forløb, stråleterapi OF4C	Andel forløb, hvor begrundet mistanke afkræftes i udredningsperiode OA1, pct.	Antal forløb, der indgår i beregningen OA1
Midtjylland	89	18	-	1	-	2	68	143
Syddanmark	N = 0	N = 0	N = 0	N = 0	N = 0	N = 0	-	3
Hovedstaden	-	3	-	3	N = 0	N = 0	70	30
Hele landet	90	21	-	4	-	2	69	180

*Kilde: Landpatientregisteret per 11. april 2015, Statens Serum Institut*

Anmærkning: Der tages forbehold for foreløbige tal.

OF4A 'samlet tid til behandling, kirurgisk' angiver perioden fra henvisning til pakkeforløb start til initiale kirurgiske behandling

OF4B 'samlet tid til behandling, medicinsk (kemoterapi)' angiver perioden fra henvisning til pakkeforløb start til initiale medicinsk onkologiske behandling start (kemoterapi)

OF4C 'samlet tid til behandling, strålebehandling' angiver perioden fra henvisning til pakkeforløb start til initiale strålebehandling start

OA1 aktivitetsindikator 'diagnose afkræftet' angiver andelen af forløb, hvor begrundet mistanke om kræft afkræftes i udredningsperioden

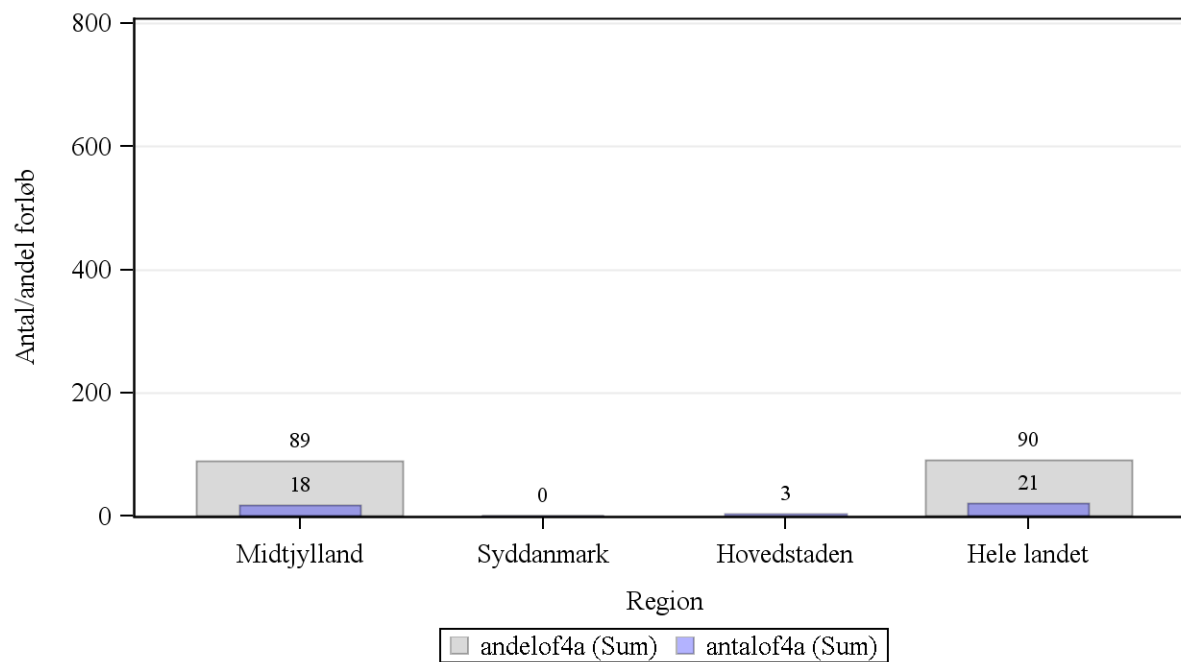
Såfremt der er 10 eller færre forløb i beregningen af andele forløb inden for den angivne standardforløbstid, angives dette med '-'.  
Såfremt der ingen standardforløbstid er, angives dette med 'Ingen std.tid'.

I tilfælde hvor der endnu ikke er foretaget nogen registreringer eller hvor der er foretaget registreringer, men det endnu ikke er muligt at lave en beregning på baggrund af disse, benævnes dette med 'N=0'

I tilfælde hvor der endnu ikke er foretaget nogen registreringer eller hvor der er foretaget registreringer, men det endnu ikke er muligt at lave en beregning på baggrund af disse, benævnes dette med 'N=0'



Figur 2.27A Andel forløb (OF4A) gennemført inden for angivne standardforløbstid samt antal forløb i alt, fordelt på sygehusregion og indikator, 2014.  
B27 Sarkom i knogle



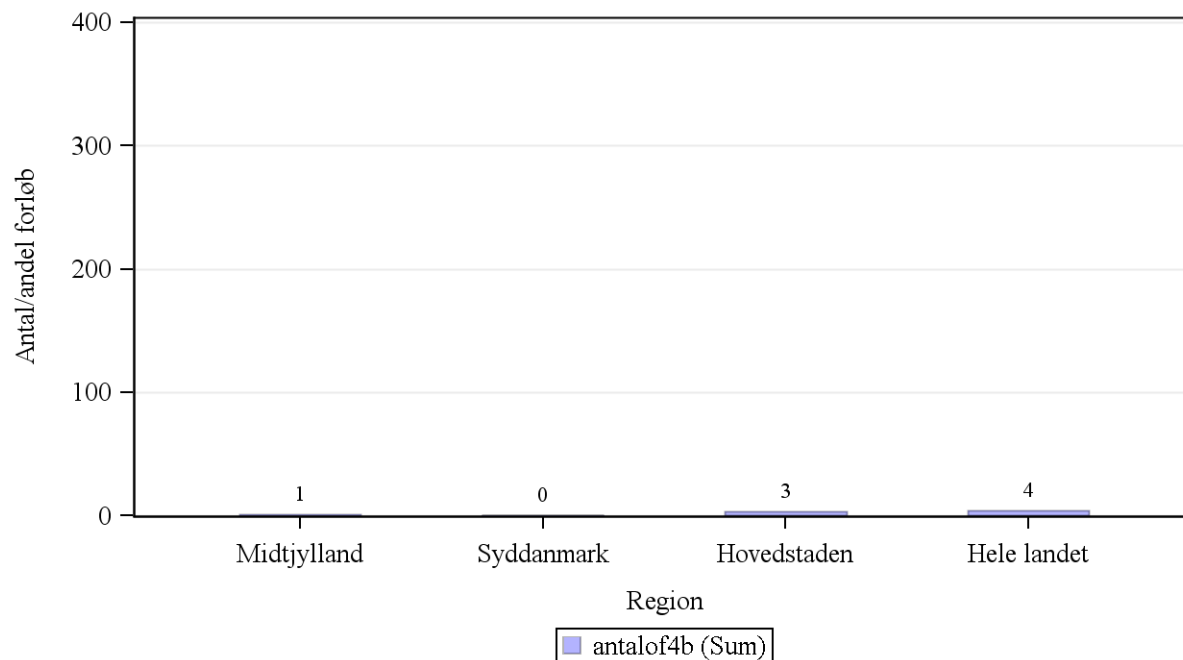
Kilde: Landpatientregisteret per 11. april 2015, Statens Serum Institut

Anmærkning: Der tages forbehold for foreløbige tal.

OF4A 'samlet tid til behandling, kirurgisk' angiver perioden fra henvisning til pakkeforløb start til initiale kirurgiske behandling



Figur 2.27B Andel forløb (OF4B) gennemført inden for angivne standardforløbstid samt antal forløb i alt, fordelt på sygehusregion og indikator, 2014.  
B27 Sarkom i knogle



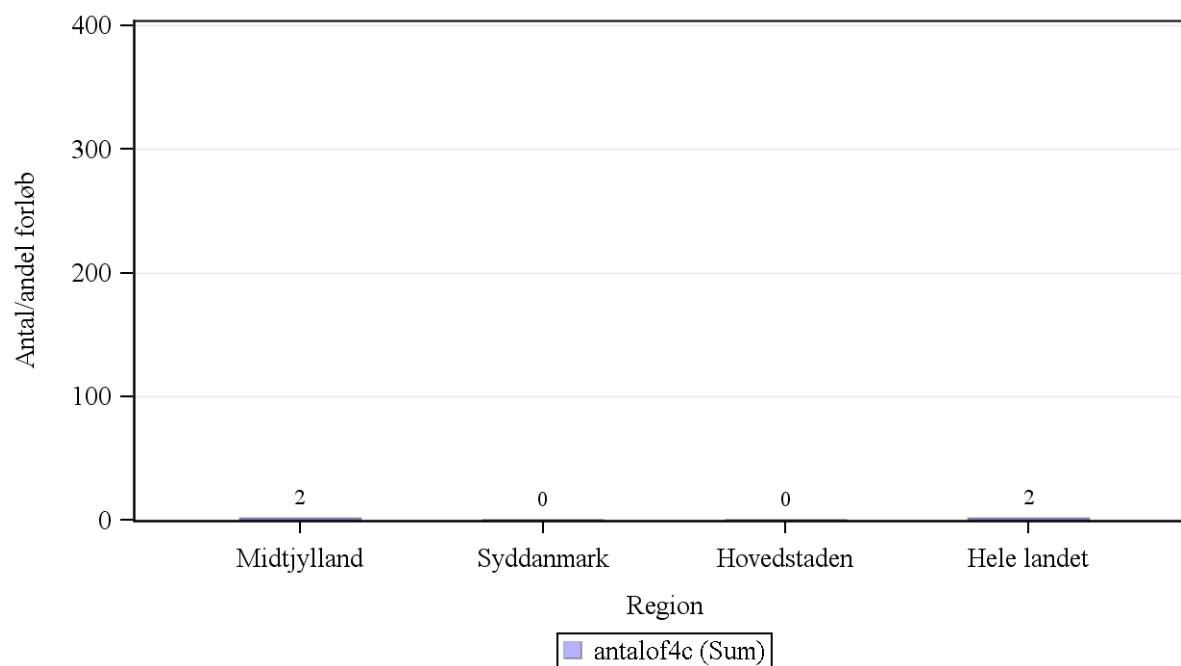
Kilde: Landpatientregisteret per 11. april 2015, Statens Serum Institut

Anmærkning: Der tages forbehold for foreløbige tal.

OF4B 'samlet tid til behandling, medicinsk (kemoterapi)' angiver perioden fra henvisning til pakkeforløb start til initiale medicinsk onkologiske behandling start (kemoterapi)



Figur 2.27C Andel forløb (OF4C) gennemført inden for angivne standardforløbstid samt antal forløb i alt, fordelt på sygehusregion og indikator, 2014.  
B27 Sarkom i knogle



Kilde: Landpatientregisteret per 11. april 2015, Statens Serum Institut

Anmærkning: Der tages forbehold for foreløbige tal.

OF4C 'samlet tid til behandling, strålebehandling' angiver perioden fra henvisning til pakkeforløb start til initiale strålebehandling start



**Tabel 2a.27 Andel forløb (OF4) gennemført inden for angivne standardforløbstider for 2013 og 2014 med angivelse af ændring fra det foregående år, fordelt på sygehusregion og indikator. Foregående år baseres på stationære data.**

**B27 Sarkom i knogle**

Region	Andele forløb OF4A, pct., 2013	Andele forløb OF4A, pct., 2014	Ændring i andele forløb OF4A, pct.	Andele forløb OF4B, pct., 2013	Andele forløb OF4B, pct., 2014	Ændring i andele forløb OF4B, pct.	Andele forløb OF4C, pct., 2013	Andele forløb OF4C, pct., 2014	Ændring i andele forløb OF4C, pct.
Midtjylland	89	89	0	-	-	Ikke beregnet	N = 0	-	Ikke beregnet
Syddanmark	N = 0	N = 0	Ikke beregnet	-	N = 0	Ikke beregnet	N = 0	N = 0	Ikke beregnet
Hovedstaden	-	-	Ikke beregnet	-	-	Ikke beregnet	N = 0	N = 0	Ikke beregnet
Hele landet	80	90	10	75	-	Ikke beregnet	N = 0	-	Ikke beregnet

Kilde: Landpatientregisteret per 11. april 2015, Statens Serum Institut

Anmærkning: Der tages forbehold for foreløbige tal.

OF4A 'samlet tid til behandling, kirurgisk' angiver perioden fra henvisning til pakkeforløb start til initiale kirurgiske behandling

OF4B 'samlet tid til behandling, medicinsk (kemoterapi)' angiver perioden fra henvisning til pakkeforløb start til initiale medicinsk onkologiske behandling start (kemoterapi)

OF4C 'samlet tid til behandling, strålebehandling' angiver perioden fra henvisning til pakkeforløb start til initiale strålebehandling start

Såfremt der er 10 eller færre forløb i beregningen af andele forløb inden for den angivne standardforløbstid, angives dette med '-'.  
Såfremt der ingen standardforløbstid er, angives dette med 'Ingen std.tid'.

I tilfælde hvor der endnu ikke er foretaget nogen registreringer eller hvor der er foretaget registreringer, men det endnu ikke er muligt at lave en beregning på baggrund af disse, benævnes dette med 'N=0'



Tabel 2.29 Andel forløb (OF4) gennemført inden for angivne standardforløbstider samt aktivitetsindikator (OA1), fordelt på sygehusregion og indikator, 2014.

B29 Sarkom i bløddele

Standardforløbstid: Kirurgi: 35 dage, Kemoterapi: 32 dage og Stråleterapi: 36 dage.

Region	Andel forløb inden for std.forløbstid, kirurgi OF4A, pct.	Antal forløb, kirurgi OF4A	Andel forløb inden for std.forløbstid, kemoterapi OF4B, pct.	Antal forløb, kemoterapi OF4B	Andel forløb inden for std.forløbstid, stråleterapi OF4C, pct.	Antal forløb, stråleterapi OF4C	Andel forløb, hvor begrundet mistanke afkræftes i udredningsperiode OA1, pct.	Antal forløb, der indgår i beregningen OA1
Nordjylland	-	8	-	1	-	1	35	17
Midtjylland	92	120	-	4	-	1	49	308
Syddanmark	-	5	-	2	N = 0	N = 0	40	20
Hovedstaden	78	23	-	1	-	3	62	223
Hele landet	90	156	-	8	-	5	53	568

Kilde: Landpatientregisteret per 11. april 2015, Statens Serum Institut

Anmærkning: Der tages forbehold for foreløbige tal.

OF4A 'samlet tid til behandling, kirurgisk' angiver perioden fra henvisning til pakkeforløb start til initiale kirurgiske behandling

OF4B 'samlet tid til behandling, medicinsk (kemoterapi)' angiver perioden fra henvisning til pakkeforløb start til initiale medicinsk onkologiske behandling start (kemoterapi)

OF4C 'samlet tid til behandling, strålebehandling' angiver perioden fra henvisning til pakkeforløb start til initiale strålebehandling start

OA1 aktivitetsindikator 'diagnose afkræftet' angiver andelen af forløb, hvor begrundet mistanke om kræft afkræftes i udredningsperioden

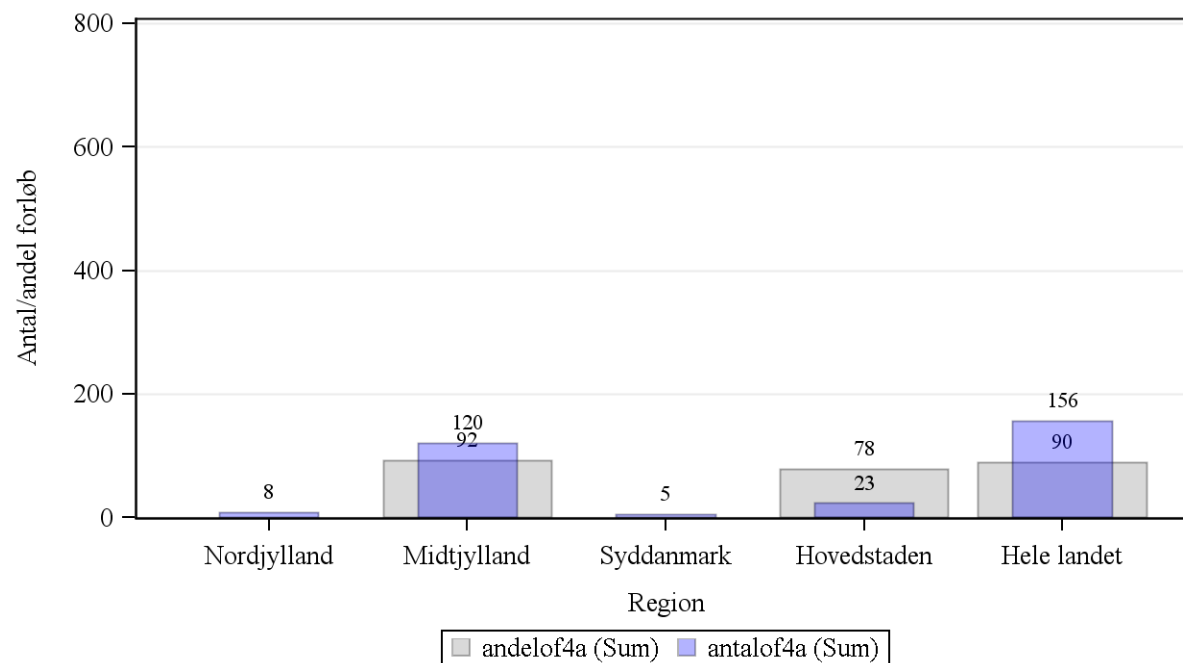
Såfremt der er 10 eller færre forløb i beregningen af andele forløb inden for den angivne standardforløbstid, angives dette med '-'.  
Såfremt der ingen standardforløbstid er, angives dette med 'Ingen std.tid'.

I tilfælde hvor der endnu ikke er foretaget nogen registreringer eller hvor der er foretaget registreringer, men det endnu ikke er muligt at lave en beregning på baggrund af disse, benævnes dette med 'N=0'





Figur 2.29A Andel forløb (OF4A) gennemført inden for angivne standardforløbstid samt antal forløb i alt, fordelt på sygehusregion og indikator, 2014. B29 Sarkom i bløddele



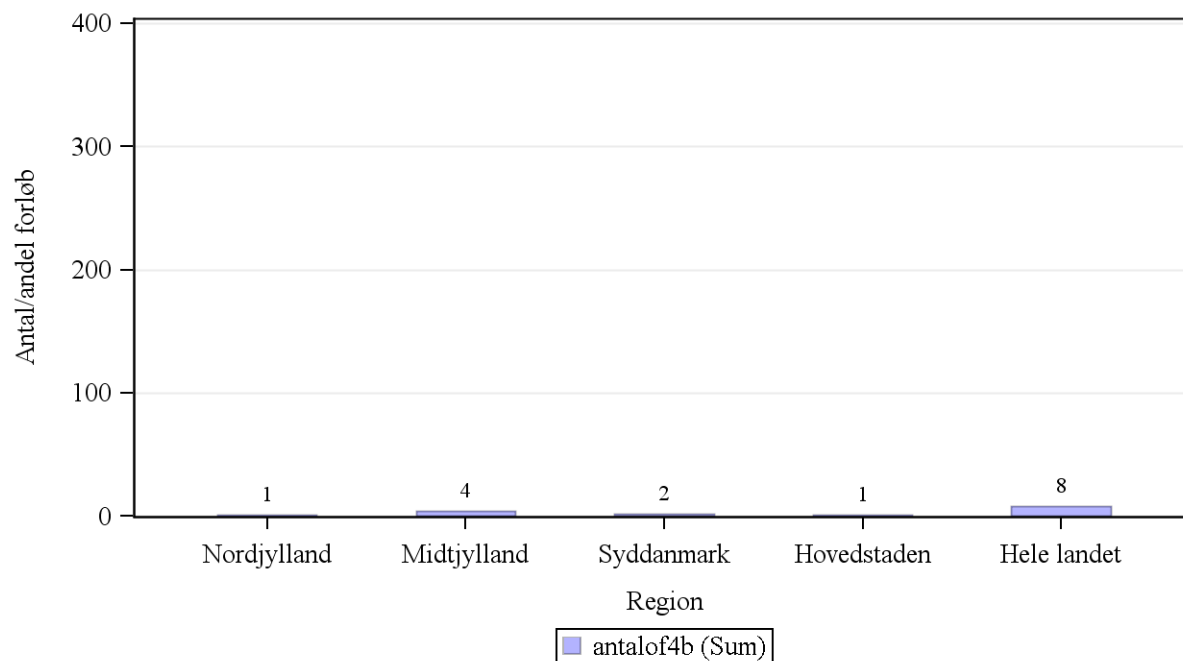
Kilde: Landpatientregisteret per 11. april 2015, Statens Serum Institut

Anmærkning: Der tages forbehold for foreløbige tal.

OF4A 'samlet tid til behandling, kirurgisk' angiver perioden fra henvisning til pakkeforløb start til initiale kirurgiske behandling



Figur 2.29B Andel forløb (OF4B) gennemført inden for angivne standardforløbstid samt antal forløb i alt, fordelt på sygehusregion og indikator, 2014. B29 Sarkom i bløddele



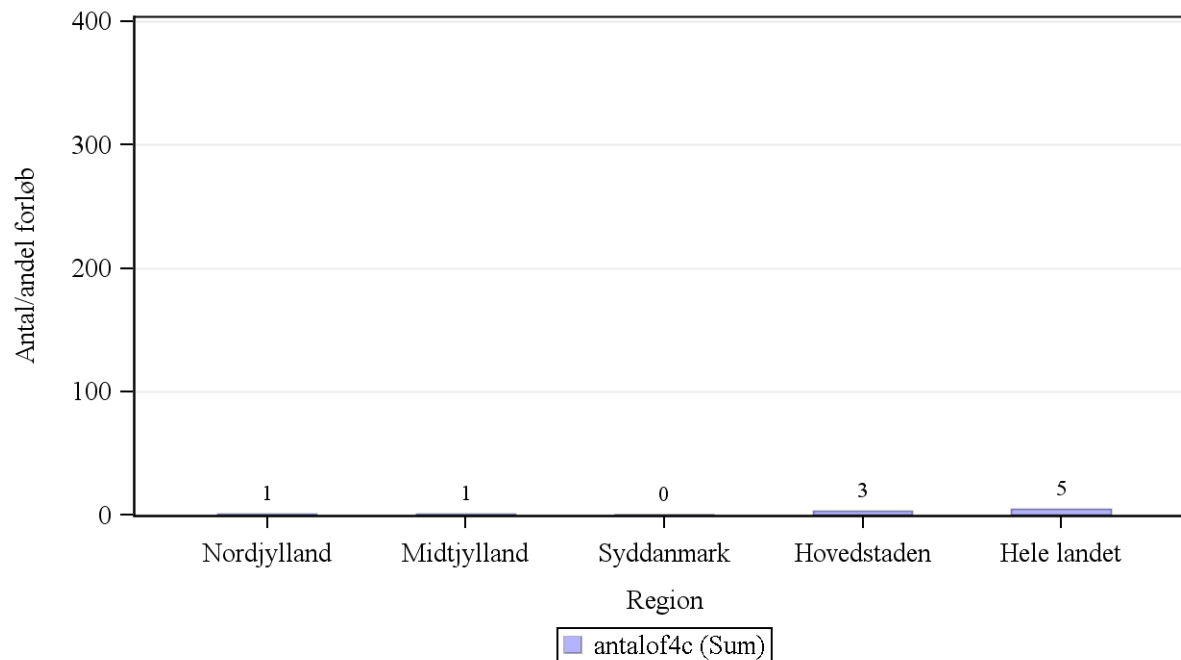
Kilde: Landpatientregisteret per 11. april 2015, Statens Serum Institut

Anmærkning: Der tages forbehold for foreløbige tal.

OF4B 'samlet tid til behandling, medicinsk (kemoterapi)' angiver perioden fra henvisning til pakkeforløb start til initiale medicinsk onkologiske behandling start (kemoterapi)



Figur 2.29C Andel forløb (OF4C) gennemført inden for angivne standardforløbstid samt antal forløb i alt, fordelt på sygehusregion og indikator, 2014. B29 Sarkom i bløddele



Kilde: Landpatientregisteret per 11. april 2015, Statens Serum Institut

Anmærkning: Der tages forbehold for foreløbige tal.

OF4C 'samlet tid til behandling, strålebehandling' angiver perioden fra henvisning til pakkeforløb start til initiale strålebehandling start



**Tabel 2a.29 Andel forløb (OF4) gennemført inden for angivne standardforløbstider for 2013 og 2014 med angivelse af ændring fra det foregående år, fordelt på sygehusregion og indikator. Foregående år baseres på stationære data.**

**B29 Sarkom i bløddele**

Region	Andele forløb OF4A, pct., 2013	Andele forløb OF4A, pct., 2014	Ændring i andele forløb OF4A, pct.	Andele forløb OF4B, pct., 2013	Andele forløb OF4B, pct., 2014	Ændring i andele forløb OF4B, pct.	Andele forløb OF4C, pct., 2013	Andele forløb OF4C, pct., 2014	Ændring i andele forløb OF4C, pct.
Nordjylland	-	-	Ikke beregnet	N = 0	-	Ikke beregnet	N = 0	-	Ikke beregnet
Midtjylland	95	92	-3	N = 0	-	Ikke beregnet	N = 0	-	Ikke beregnet
Syddanmark	N = 0	-	Ikke beregnet	-	-	Ikke beregnet	-	N = 0	Ikke beregnet
Hovedstaden	65	78	13	-	-	Ikke beregnet	-	-	Ikke beregnet
Hele landet	83	90	7	-	-	Ikke beregnet	-	-	Ikke beregnet

Kilde: Landpatientregisteret per 11. april 2015, Statens Serum Institut

Anmærkning: Der tages forbehold for foreløbige tal.

OF4A 'samlet tid til behandling, kirurgisk' angiver perioden fra henvisning til pakkeforløb start til initiale kirurgiske behandling

OF4B 'samlet tid til behandling, medicinsk (kemoterapi)' angiver perioden fra henvisning til pakkeforløb start til initiale medicinsk onkologiske behandling start (kemoterapi)

OF4C 'samlet tid til behandling, strålebehandling' angiver perioden fra henvisning til pakkeforløb start til initiale strålebehandling start

Såfremt der er 10 eller færre forløb i beregningen af andele forløb inden for den angivne standardforløbstid, angives dette med '-'.  
Såfremt der ingen standardforløbstid er, angives dette med 'Ingen std.tid'.

I tilfælde hvor der endnu ikke er foretaget nogen registreringer eller hvor der er foretaget registreringer, men det endnu ikke er muligt at lave en beregning på baggrund af disse, benævnes dette med 'N=0'



Tabel 2.30 Andel forløb (OF4) gennemført inden for angivne standardforløbstider samt aktivitetsindikator (OA1), fordelt på sygehusregion og indikator, 2014.

B30 Kræft hos børn

Standardforløbstid: Kirurgi: Ingen standardforløbstid, Kemoterapi: Ingen standardforløbstid og Stråleterapi: Ingen standardforløbstid.

Region	Andel forløb inden for std.forløbstid, kirurgi OF4A, pct.	Antal forløb, kirurgi OF4A	Andel forløb inden for std.forløbstid, kemoterapi OF4B, pct.	Antal forløb, kemoterapi OF4B	Andel forløb inden for std.forløbstid, stråleterapi OF4C, pct.	Antal forløb, stråleterapi OF4C	Andel forløb, hvor begrundet mistanke afkræftes i udredningsperiode OA1, pct.	Antal forløb, der indgår i beregningen OA1
Midtjylland	Ingen std.tid	12	Ingen std.tid	35	Ingen std.tid	1	28	72
Syddanmark	Ingen std.tid	7	Ingen std.tid	15	Ingen std.tid	1	63	65
Hovedstaden	Ingen std.tid	21	Ingen std.tid	53	Ingen std.tid	1	51	172
Hele landet	Ingen std.tid	40	Ingen std.tid	103	Ingen std.tid	3	48	309

Kilde: Landpatientregisteret per 11. april 2015, Statens Serum Institut

Anmærkning: Der tages forbehold for foreløbige tal.

OF4A 'samlet tid til behandling, kirurgisk' angiver perioden fra henvisning til pakkeforløb start til initiale kirurgiske behandling

OF4B 'samlet tid til behandling, medicinsk (kemoterapi)' angiver perioden fra henvisning til pakkeforløb start til initiale medicinsk onkologiske behandling start (kemoterapi)

OF4C 'samlet tid til behandling, strålebehandling' angiver perioden fra henvisning til pakkeforløb start til initiale strålebehandling start

OA1 aktivitetsindikator 'diagnose afkræftet' angiver andelen af forløb, hvor begrundet mistanke om kræft afkræftes i udredningsperioden

Såfremt der er 10 eller færre forløb i beregningen af andele forløb inden for den angivne standardforløbstid, angives dette med '-'.  
Såfremt der ingen standardforløbstid er, angives dette med 'Ingen std.tid'.

I tilfælde hvor der endnu ikke er foretaget nogen registreringer eller hvor der er foretaget registreringer, men det endnu ikke er muligt at lave en beregning på baggrund af disse, benævnes dette med 'N=0'



**Tabel 2a.30 Andel forløb (OF4) gennemført inden for angivne standardforløbstider for 2013 og 2014 med angivelse af ændring fra det foregående år, fordelt på sygehusregion og indikator. Foregående år baseres på stationære data.**

**B30 Kræft hos børn**

Region	Andele forløb OF4A, pct., 2013	Andele forløb OF4A, pct., 2014	Ændring i andele forløb OF4A, pct.	Andele forløb OF4B, pct., 2013	Andele forløb OF4B, pct., 2014	Ændring i andele forløb OF4B, pct.	Andele forløb OF4C, pct., 2013	Andele forløb OF4C, pct., 2014	Ændring i andele forløb OF4C, pct.
Midtjylland	Ingen std.tid	Ingen std.tid	Ingen std.tid	Ingen std.tid	Ingen std.tid	Ingen std.tid	Ingen std.tid	Ingen std.tid	Ingen std.tid
Syddanmark	Ingen std.tid	Ingen std.tid	Ingen std.tid	Ingen std.tid	Ingen std.tid	Ingen std.tid	Ingen std.tid	Ingen std.tid	Ingen std.tid
Hovedstaden	Ingen std.tid	Ingen std.tid	Ingen std.tid	Ingen std.tid	Ingen std.tid	Ingen std.tid	Ingen std.tid	Ingen std.tid	Ingen std.tid
Hele landet	Ingen std.tid	Ingen std.tid	Ingen std.tid	Ingen std.tid	Ingen std.tid	Ingen std.tid	Ingen std.tid	Ingen std.tid	Ingen std.tid

Kilde: Landpatientregisteret per 11. april 2015, Statens Serum Institut

Anmærkning: Der tages forbehold for foreløbige tal.

OF4A 'samlet tid til behandling, kirurgisk' angiver perioden fra henvisning til pakkeforløb start til initiale kirurgiske behandling

OF4B 'samlet tid til behandling, medicinsk (kemoterapi)' angiver perioden fra henvisning til pakkeforløb start til initiale medicinsk onkologiske behandling start (kemoterapi)

OF4C 'samlet tid til behandling, strålebehandling' angiver perioden fra henvisning til pakkeforløb start til initiale strålebehandling start

Såfremt der er 10 eller færre forløb i beregningen af andele forløb inden for den angivne standardforløbstid, angives dette med '-'.  
Såfremt der ingen standardforløbstid er, angives dette med 'Ingen std.tid'.

I tilfælde hvor der endnu ikke er foretaget nogen registreringer eller hvor der er foretaget registreringer, men det endnu ikke er muligt at lave en beregning på baggrund af disse, benævnes dette med 'N=0'



## Metastaser uden organspecifik kræfttype

**Tabel 3. Andel forløb for metastaser uden organspecifik kræfttype, gennemført inden for angivne standardforløbstider samt aktivitetsindikator, fordelt på sygehusregion og indikator, 2014.**

Standardforløbstid: MF1 6 dage, MF2A 14 dage, MF2B 14 dage og MF3 6 dage

Region	Andel forløb inden for std.forløbstid MF1, pct.	Antal forløb, MF1	Andel forløb inden for std.forløbstid MF2A, pct.	Antal forløb, MF2A	Andel forløb inden for std.forløbstid MF2B, pct.	Antal forløb, MF2B	Andel forløb inden for std.forløbstid MF3, pct.	Antal forløb MF3	Andel forløb, hvor primær udredning fører til afslutning af forløb MA1, pct.	Antal forløb, hvor primær udredning fører til afslutning af forløb MA1
Nordjylland	90	152	88	25	80	121	70	23	81	147
Midtjylland	94	265	94	106	80	145	80	92	81	595
Syddanmark	99	190	66	29	76	148	82	17	81	175
Hovedstaden	89	90	68	19	73	64	N = 0	0	76	83
Sjælland	76	200	-	7	69	177	N = 0	0	96	192
Hele landet	90	897	85	186	76	655	79	132	83	1192

Kilde: Landpatientregisteret per 11. april 2015, Statens Serum Institut

Anmærkning: Der tages forbehold for foreløbige tal.

MF1 'primær henvisningsperiode' angiver perioden fra henvisning til pakkeforløb start til primær udredning start med første fremmøde.

MF2A 'primær udredningsperiode, videreudredes' angiver perioden fra primær udredning start med første fremmøde til henvisning til sekundær udredning.

MF2B 'primær udredningsperiode, pakkeforløb slut' angiver perioden fra primær udredning start med første fremmøde til der klinisk tages beslutning om pakkeforløb slut.

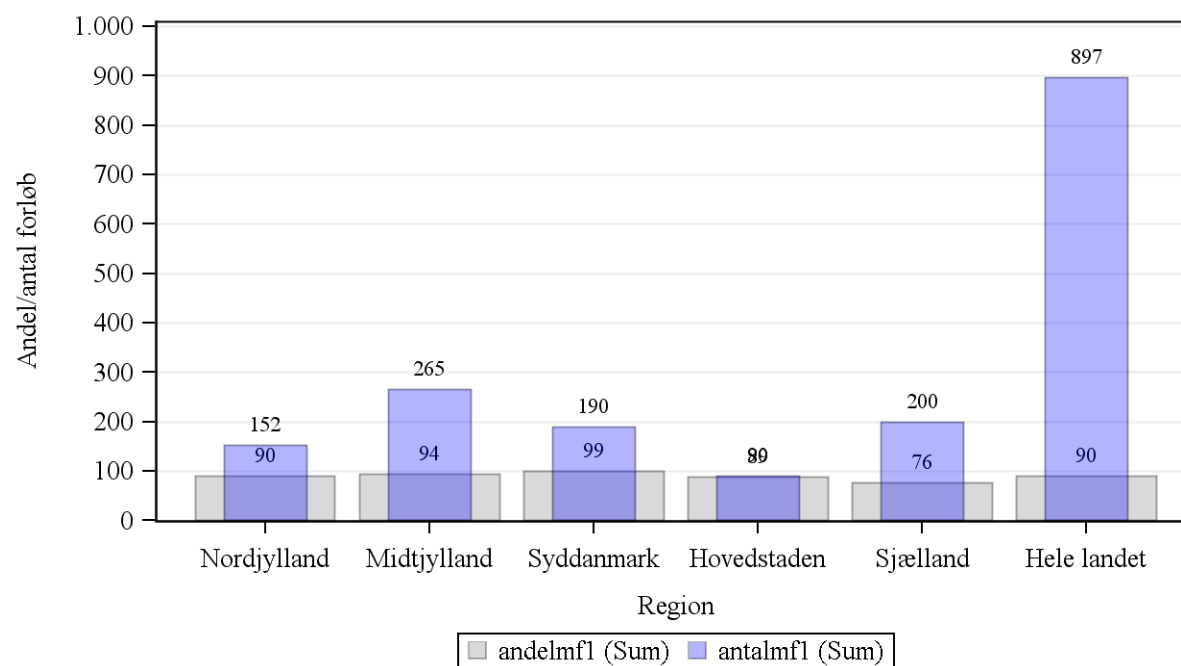
MF3 'sekundær henvisningsperiode' angiver perioden fra henvisning til sekundær udredning til sekundær udredning start med første fremmøde.

MA1 aktivitetsindikator 'afslutning af pakkeforløb efter primær udredning' angiver andelen af forløb, der afsluttes efter den primære udredning ved en klinisk beslutning om afslutning af pakkeforløbet.

Såfremt der er 10 eller færre forløb i beregningen af andele forløb inden for den angivne standardforløbstid, angives dette med '-'.  
I tilfælde hvor der endnu ikke er foretaget nogen registreringer eller hvor der er foretaget registreringer, men det endnu ikke er muligt at lave en beregning på baggrund af disse, benævnes dette med 'N=0'



Figur 3.1 Andel forløb (MF1) gennemført inden for angivne standardforløbstid samt antal forløb i alt, fordelt på sygehusregion og indikator, 2014.



Kilde: Landpatientregisteret per 11. april 2015, Statens Serum Institut

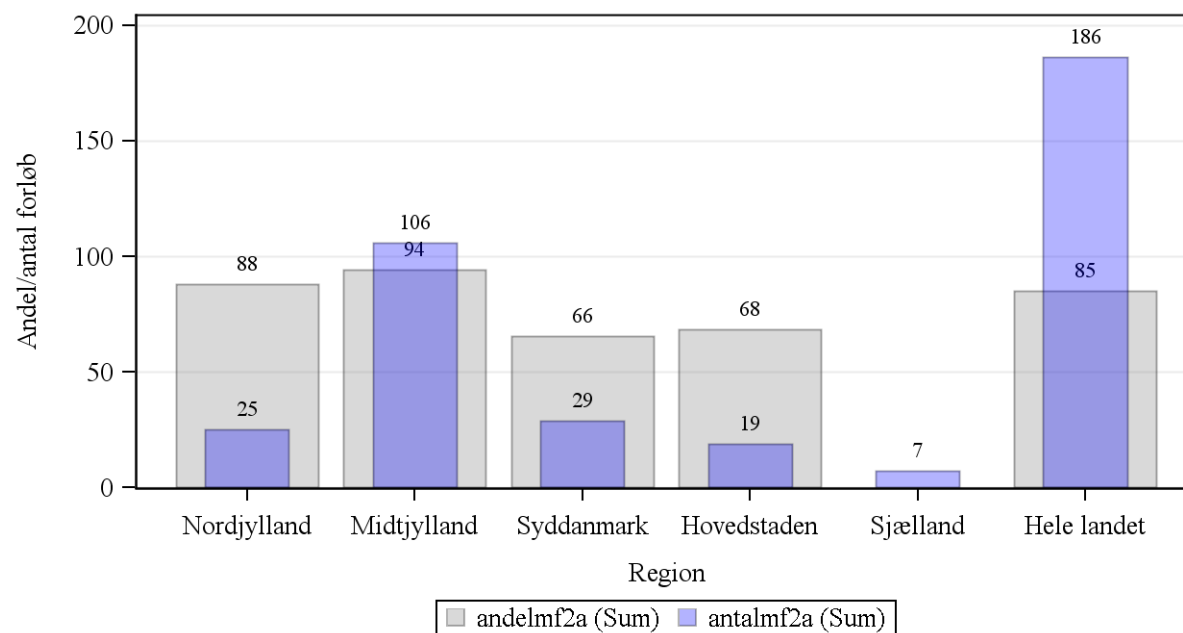
Anmærkning: Der tages forbehold for foreløbige tal.

MF1 'primær henvisningsperiode' angiver perioden fra henvisning til pakkeforløb start til primær udredning start med første fremmøde.





Figur 3.2A Andel forløb (MF2A) gennemført inden for angivne standardforløbstid samt antal forløb i alt, fordelt på sygehusregion og indikator, 2014.



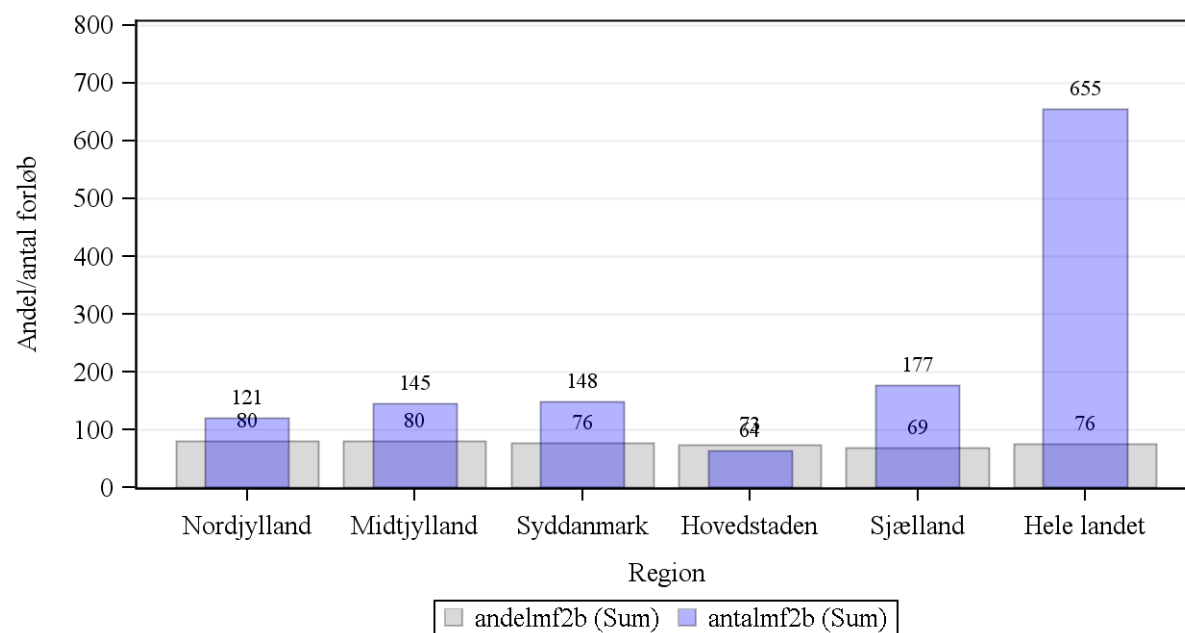
Kilde: Landpatientregisteret per 11. april 2015, Statens Serum Institut

Anmærkning: Der tages forbehold for foreløbige tal.

MF2A 'primær udredningsperiode, videreudredes' angiver perioden fra primær udredning start med første fremmøde til henvisning til sekundær udredning.



Figur 3.2B Andel forløb (MF2B) gennemført inden for angivne standardforløbstid samt antal forløb i alt, fordelt på sygehusregion og indikator, 2014.



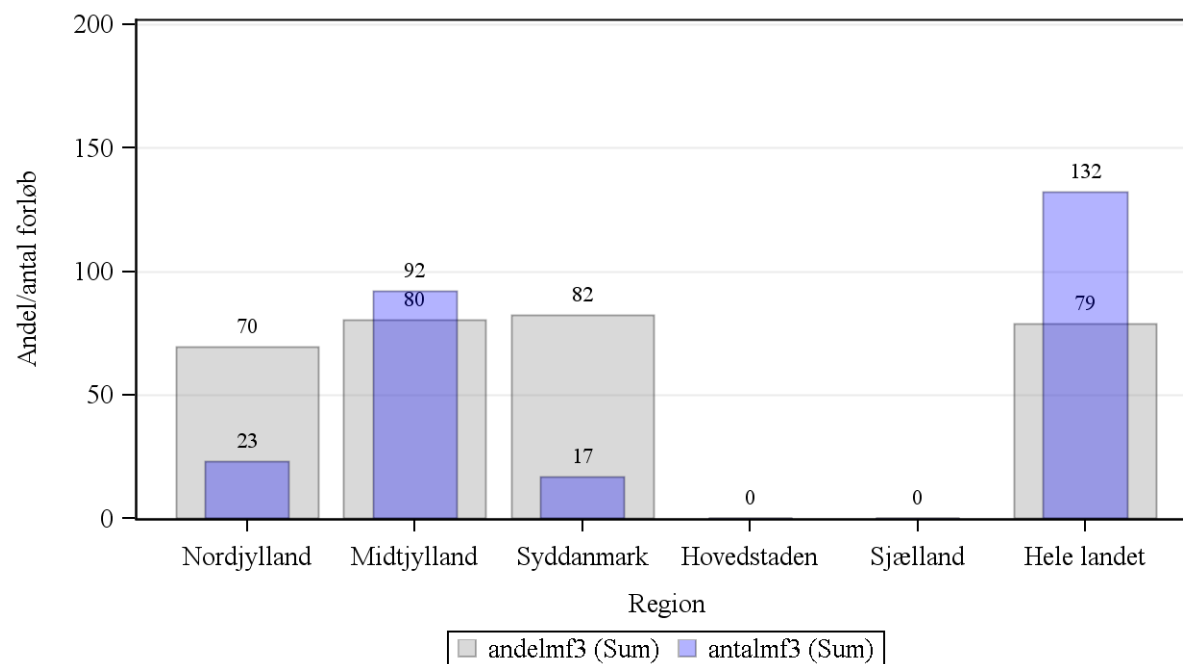
Kilde: Landpatientregisteret per 11. april 2015, Statens Serum Institut

Anmærkning: Der tages forbehold for foreløbige tal.

MF2B 'primær udredningsperiode, pakkeforløb slut' angiver perioden fra primær udredning start med første fremmøde til der klinisk tages beslutning om pakkeforløb slut.



Figur 3.3 Andel forløb (MF3) gennemført inden for angivne standardforløbstid samt antal forløb i alt, fordelt på sygehusregion og indikator. 2014.



Kilde: Landpatientregisteret per 11. april 2015, Statens Serum Institut

Anmærkning: Der tages forbehold for foreløbige tal.

MF3 'sekundær henvisningsperiode' angiver perioden fra henvisning til sekundær udredning til sekundær udredning start med første fremmøde.



Tabel 3a. Andel forløb gennemført inden for angivne standardforløbstider for 2013 og 2014 med angivelse af ændring fra det foregående år, fordelt på sygehusregion og indikator. Foregående år baseres på stationære data.

Region	Andel forløb inden for std.forløbstid MF1, pct., 2013	Andel forløb inden for std.forløbstid MF1, pct., 2014	Ændring i andele forløb MF1, pct.	Andel forløb inden for std.forløbstid MF2A, pct., 2013	Andel forløb inden for std.forløbstid MF2A, pct., 2014	Ændring i andele forløb MF2A, pct.	Andel forløb inden for std.forløbstid MF2B, pct., 2013	Andel forløb inden for std.forløbstid MF2B, pct., 2014	Ændring i andele forløb MF2B, pct.	Andel forløb inden for std.forløbstid MF3, pct., 2013	Andel forløb inden for std.forløbstid MF3, pct., 2014	Ændring i andele forløb MF3, pct.
Nordjylland	94	90	-4	90	88	-2	93	80	-13	65	70	5
Midtjylland	100	94	-5	88	94	6	96	80	-16	100	80	-20
Syddanmark	95	99	4	69	66	-3	68	76	8	-	82	Ikke beregnet
Hovedstaden	94	89	-5	91	68	-22	75	73	-2	N = 0	N = 0	Ikke beregnet
Sjælland	83	76	-7	-	-	Ikke beregnet	65	69	3	N = 0	N = 0	Ikke beregnet
Hele landet	96	90	-6	85	85	0	84	76	-8	72	79	6

Kilde: Landpatientregisteret per 11. april 2015, Statens Serum Institut

Anmærkning: Der tages forbehold for foreløbige tal.

MF1 'primær henvisningsperiode' angiver perioden fra henvisning til pakkeforløb start til primær udredning start med første fremmøde.

MF2A 'primær udredningsperiode, videreudredes' angiver perioden fra primær udredning start med første fremmøde til henvisning til sekundær udredning.

MF2B 'primær udredningsperiode, pakkeforløb slut' angiver perioden fra primær udredning start med første fremmøde til der klinisk tages beslutning om pakkeforløb slut.

MF3 'sekundær henvisningsperiode' angiver perioden fra henvisning til sekundær udredning til sekundær udredning start med første fremmøde.

Såfremt der er 10 eller færre forløb i beregningen af andele forløb inden for den angivne standardforløbstid, angives dette med '-'.

I tilfælde hvor der endnu ikke er foretaget nogen registreringer eller hvor der er foretaget registreringer, men det endnu ikke er muligt at lave en beregning på baggrund af disse, benævnes dette med 'N=0'



## Diagnostisk pakkeforløb for alvorlig sygdom

**Tabel 4. Andel forløb for diagnostisk pakkeforløb (DF3) gennemført inden for angivne standardforløbstid i sygehusregi, fordelt på sygehusregion og indikator, 2014.**  
Standardforløbstid: DF3 22 dage

Region	Andel forløb DF3, pct.	Antal forløb i alt DF3
Nordjylland	74	1090
Midtjylland	85	2920
Syddanmark	83	906
Hovedstaden	92	2528
Sjælland	79	257
Hele landet	85	7701

Kilde: Landpatientregisteret per 11. april 2015, Statens Serum Institut

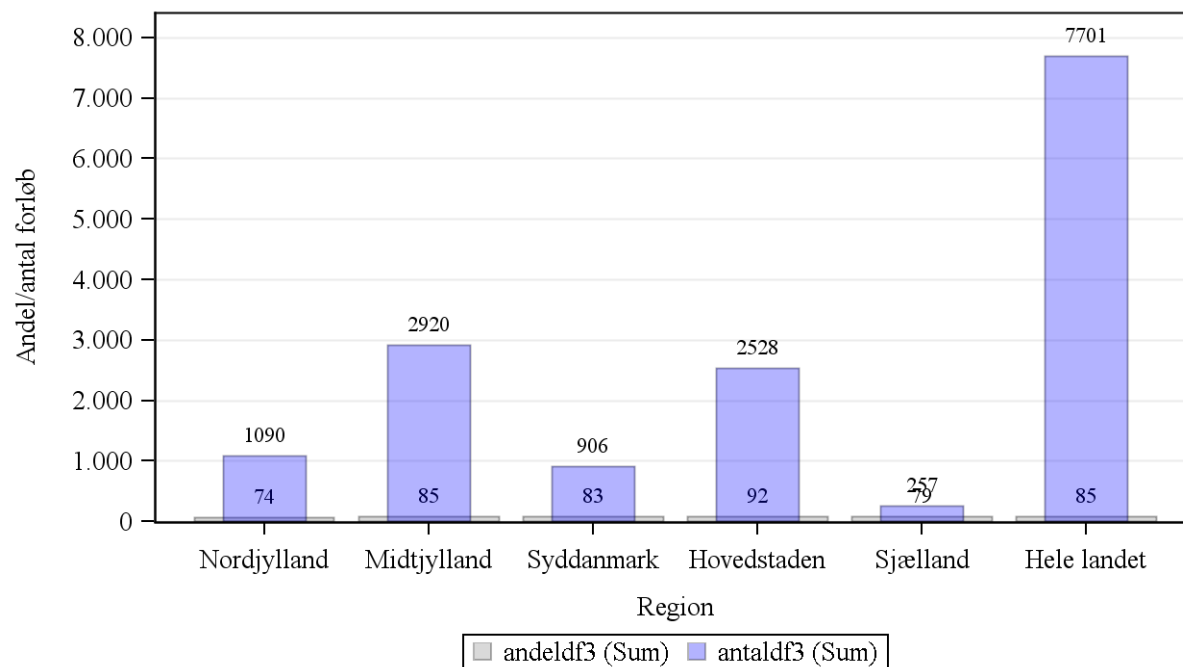
Anmærkning: Der tages forbehold for foreløbige tal

DF3 'forløbsperiode' angiver perioden fra henvisning til pakkeforløb start i sygehus til pakkeforløb slutter ved en klinisk beslutning.

I tilfælde hvor der endnu ikke er foretaget nogen registreringer eller hvor der er foretaget registreringer, men det endnu ikke er muligt at lave en beregning på baggrund af disse, benævnes dette med 'N=0'



**Figur 4. Andel forløb for diagnostisk pakkeforløb (DF3) gennemført inden for angivne standardforløbstid i sygehusregi samt antal forløb i alt, fordelt på sygehusregion og indikator. 2014.**



Kilde: Landpatientregisteret per 11. april 2015, Statens Serum Institut

Anmærkning: Der tages forbehold for foreløbige tal

DF3 'forløbsperiode' angiver perioden fra henvisning til pakkeforløb start i sygehus til pakkeforløb slutter ved en klinisk beslutning.



**Tabel 4a. Andel forløb for diagnostisk pakkeforløb (DF3) gennemført inden for angivne standardforløbstider for 2013 og 2014 med angivelse af ændring fra det foregående år, fordelt på sygehusregion. Foregående år baseres på stationære data.**

Region	Andele forløb DF3, pct., 2013	Andele forløb DF3, pct., 2014	Ændring i andele forløb DF3, pct.
Nordjylland	75	74	-1
Midtjylland	89	85	-5
Syddanmark	80	83	3
Hovedstaden	79	92	13
Sjælland	79	79	-0
Hele landet	82	85	3

Kilde: Landpatientregisteret per 11. april 2015, Statens Serum Institut

Anmærkning: Der tages forbehold for foreløbige tal

DF3 'forløbsperiode' angiver perioden fra henvisning til pakkeforløb start i sygehus til pakkeforløb slutter ved en klinisk beslutning.

I tilfælde hvor der endnu ikke er foretaget nogen registreringer eller hvor der er foretaget registreringer, men det endnu ikke er muligt at lave en beregning på baggrund af disse, benævnes dette med 'N=0'



## Sammenligning af monitoreringsdata, organspecifik kræfttype, med Cancerregisterdata

**Table 5. Antal og andel incidente forløb (OF4)\* for pakkeforløb for kræftområdet, organspecifik kræfttype, uanset angivelse af standardforløbstid ud af alle pakkeforløb med forløbsstart i 2014. Opgørelsen vises på bopælsregion og hele landet med angivelse af antal pakkeforløb i alt fra årsopgørelsen.**

Region	Antal incidente pakkeforløb	Andel incidente pakkeforløb, pct.	Antal pakkeforløb i alt
Nordjylland	2.142	73,4	2.918
Midtjylland	3.918	75,5	5.188
Syddanmark	4.826	80,6	5.985
Hovedstaden	5.271	81,1	6.499
Sjælland	3.239	83,6	3.873
Hele landet	19.396	79,3	24.463

*Kilde: Landspatientregisteret per 11. april 2015 samt Cancerregisteret per 27. april 2015, Statens Serum Institut.*

Anmærkning: Der tages forbehold for foreløbige tal.

\*Incidens betyder førstegangsdiagnosticeret med den pågældende kræftsygdom. Kriteriet for incidente pakkeforløb er, at diagnosedato i Cancerregisteret ligger inden for tidsvinduet 90 kalenderdage før registrering af pakkeforløb start og 180 kalenderdage efter registrering af pakkeforløb slut for forløb medtaget i opgørelse af 'samlet tid til behandling OF4' med forløbsstart i 2014. Opgørelsen 'samlet tid til behandling OF4' angiver perioden fra henvisning til pakkeforløb start til inittiale behandling start.





**Table 6. Antal og andel ikke-incidente forløb (OF4) ud af antal ikke-incidente pakkeforløb henholdsvis alle pakkeforløb med forløbsstart i 2014\* fordelt efter match. Opgørelsen vises på bopælsregion og hele landet med angivelse af antal ikke-incidente pakkeforløb i alt med forløbsstart i 2014.**

Region	Ikke-incidente pakkeforløb*	Antal pakkeforløb	Andel ikke-incidente pakkeforløb ud af antal ikke-incidente pakkeforløb for hver region, pct.	Andel ikke-incidente pakkeforløb ud af alle pakkeforløb, pct.
Nordjylland	Recidiv pakkeforløb (tilbage til 1/1/1970)	143	18,5	
	Tidsperiode matcher, men ikke kræfttype	34	4,4	
	Patienten findes i CAR, men intet match	113	14,7	
	Patient genfindes ikke i CAR (tilbage til 1/1/1970)	481	62,4	
	I alt	771		3,2
Midtjylland	Recidiv pakkeforløb (tilbage til 1/1/1970)	350	27,8	
	Tidsperiode matcher, men ikke kræfttype	59	4,7	
	Patienten findes i CAR, men intet match	120	9,5	
	Patient genfindes ikke i CAR (tilbage til 1/1/1970)	731	58,0	
	I alt	1.260		5,2
Syddanmark	Recidiv pakkeforløb (tilbage til 1/1/1970)	370	32,5	
	Tidsperiode matcher, men ikke kræfttype	69	6,1	
	Patienten findes i CAR, men intet match	160	14,0	
	Patient genfindes ikke i CAR (tilbage til 1/1/1970)	541	47,5	
	I alt	1.140		4,7
Hovedstaden	Recidiv pakkeforløb (tilbage til 1/1/1970)	319	26,2	
	Tidsperiode matcher, men ikke kræfttype	78	6,4	
	Patienten findes i CAR, men intet match	165	13,6	
	Patient genfindes ikke i CAR (tilbage til 1/1/1970)	655	53,8	
	I alt	1.217		5,0
Sjælland	Recidiv pakkeforløb (tilbage til 1/1/1970)	166	26,6	
	Tidsperiode matcher, men ikke kræfttype	46	7,4	
	Patienten findes i CAR, men intet match	90	14,4	



Region	Ikke-incidente pakkeforløb*	Antal pakkeforløb	Andel ikke-incidente pakkeforløb ud af antal ikke-incidente pakkeforløb for hver region, pct.	Andel ikke-incidente pakkeforløb ud af alle pakkeforløb, pct.
	Patient genfindes ikke i CAR (tilbage til 1/1/1970)	323	51,7	
	I alt	625		2,6
Hele landet	Recidiv pakkeforløb (tilbage til 1/1/1970)	1.348	26,9	5,5
	Tidsperiode matcher, men ikke kræfttype	286	5,7	1,2
	Patienten findes i CAR, men intet match	648	12,9	2,6
	Patient genfindes ikke i CAR (tilbage til 1/1/1970)	2.731	54,5	11,2
	I alt	5.013		20,5

Kilde: Landspatientregisteret per 11. april 2015 samt Cancerregisteret per 27. april 2015, Statens Serum Institut.

CAR: Cancerregisteret

Anmærkning: Der tages forbehold for foreløbige tal.

Incidens betyder førstegangsdiagnosticeret med den pågældende kræftsygdom. Kriteriet for incidente pakkeforløb er, at diagnosedato i Cancerregisteret ligger inden for tidsvinduet 90 kalenderdage før registrering af pakkeforløb start og 180 kalenderdage efter registrering af pakkeforløb slut for forløb medtaget i opgørelse af 'samlet tid til behandling OF4'. Opgørelsen 'samlet tid til behandling OF4' angiver perioden fra henvisning til pakkeforløb start til inittiale behandling start.

\*Ved hjælp af data fra Cancerregisteret tilbage til 1. januar 1970 kategoriseres de ikke-incidente pakkeforløb ud fra manglende match på CPR-nummer, kræfttype og datokriteri mellem data for 'samlet tid til behandling OF4' med forløbsstart i 2014 og data fra Cancerregisteret.



**Tabel 7. Antal og andel kræfttilfælde registreret i Cancerregisteret 2014\*, som er registreret i pakkeforløb (OF4)\*\*. Opgørelsen vises på bopælsregion og hele landet.**

Region	Antal kræfttilfælde* registreret i Cancerregisteret 2014	Heraf antal kræfttilfælde* registreret i pakkeforløb**	Andel kræfttilfælde* registreret i pakkeforløb ud af registrerede kræfttilfælde i Cancerregisteret 2014, pct.
Nordjylland	3.382	2.975	88,0
Midtjylland	6.553	5.889	89,9
Syddanmark	7.152	6.344	88,7
Hovedstaden	9.026	7.702	85,3
Sjælland	5.358	4.721	88,1
Hele landet	31.605	27.631	87,4

*Kilde: Landspatientregisteret per 11. april 2015 samt Cancerregisteret per 27. april 2015, Statens Serum Institut.*

Anmærkning: Der tages forbehold for foreløbige tal.

\* Kræfttilfælde med diagnosedato i 2014 i Cancerregisteret og kræftdiagnosekoder (DC-kode) svarende til de kræftområder, der er inkluderet i pakkeforløbene.

\*\* Kræfttilfælde registreret i pakkeforløb for 'samlet tid til behandling OF4' i perioden 2012 - 2015. Opgørelsen 'samlet tid til behandling OF4' angiver perioden fra henvisning til pakkeforløb start til initiale behandling start.



Tabel 8A. Antal og andel kræfttilfælde i Cancerregisteret 2014\*, der ikke er registreret i pakkeforløb (OF4)\*\*. Opgørelsen vises på bopælsregion og hele landet.

Region	Kræfttilfælde i Cancerregisteret 2014, der ikke er genfundet i monitorering af pakkeforløb (OF4) ud fra kriterie om dato- og kræfttypematch	Antal kræfttilfælde 2014	Andel kræfttilfælde ikke registreret i pakkeforløb (OF4) ud af det regionale antal, pct. – for hver region	Andel kræfttilfælde ikke registreret i pakkeforløb (OF4) ud af alle kræfttilfælde i Cancerregisteret 2014, pct.
Nordjylland	Patient findes ikke i monitoreringen	257	63,1	
	Patient findes i monitorering med anden kræfttype	104	25,6	
	Kræfttilfælde fundet, ingen datomatch	24	5,9	
	Patient findes i monitorering ellers intet match	22	5,4	
	I alt i regionen	407		1,3
Midtjylland	Patient findes ikke i monitoreringen	428	64,5	
	Patient findes i monitorering med anden kræfttype	148	22,3	
	Kræfttilfælde fundet, ingen datomatch	37	5,6	
	Patient findes i monitorering ellers intet match	51	7,7	
	I alt i regionen	664		2,1
Syddanmark	Patient findes ikke i monitoreringen	511	63,2	
	Patient findes i monitorering med anden kræfttype	177	21,9	
	Kræfttilfælde fundet, ingen datomatch	52	6,4	
	Patient findes i monitorering ellers intet match	68	8,4	
	I alt i regionen	808		2,6
Hovedstaden	Patient findes ikke i monitoreringen	909	68,7	
	Patient findes i monitorering med anden kræfttype	253	19,1	
	Kræfttilfælde fundet, ingen datomatch	64	4,8	
	Patient findes i monitorering ellers intet match	98	7,4	
	I alt i regionen	1.324		4,2
Sjælland	Patient findes ikke i monitoreringen	429	67,3	



Region	Kræfttilfælde i Cancerregisteret 2014, der ikke er genfundet i monitorering af pakkeforløb (OF4) ud fra kriterie om dato- og kræfttypematch	Antal kræfttilfælde 2014	Andel kræfttilfælde ikke registreret i pakkeforløb (OF4) ud af det regionale antal, pct. – for hver region	Andel kræfttilfælde ikke registreret i pakkeforløb (OF4) ud af alle kræfttilfælde i Cancerregisteret 2014, pct.
	Patient findes i monitorering med anden kræfttype	127	19,9	
	Kræfttilfælde fundet, ingen datomatch	41	6,4	
	Patient findes i monitorering ellers intet match	40	6,3	
	I alt i regionen	637		2,0
Hele landet	Patient findes ikke i monitoreringen	2.667	67,1	8,4
	Patient findes i monitorering med anden kræfttype	809	20,4	2,6
	Kræfttilfælde fundet, ingen datomatch	218	5,5	0,7
	Patient findes i monitorering ellers intet match	280	7,0	0,9
	I alt	3.974		12,6

Kilde: Landspatientregisteret per 11. april 2015 samt Cancerregisteret per 27. april 2015, Statens Serum Institut.

Anmærkning: Der tages forbehold for foreløbige tal.

\* Kræfttilfælde med diagnosedato i 2014 og kræftdiagnosekoder (DC-kode) svarende til de kræftområder, der er inkluderet i pakkeforløbene.

\*\* At kræfttilfældet registreret i Cancerregisteret ikke genfindes i monitoreringsdata betyder, at det konkrete kriterie for CPRnr/dato/kræfttype-match ikke er opfyldt. Der tages afsæt i kræfttilfælde med diagnosedato i 2014 i Cancerregisteret og sammenlignes med monitoreringsdata indeholdende pakkeforløb for 'samlet tid til behandling OF4' i perioden 2012-2015.



Tabel 8B. Antal kræfttilfælde i Cancerregisteret 2014\*, der ikke er registreret i pakkeforløb (OF4)\*\* fordelt på diagnosegrupper sorteret efter hyppighed for hver gruppe med angivelse af kriteriematch.

Årsag til manglende datamatch	Diagnosegrupper (svarende til pakkeforløbsgrupperingen)		Antal kræfttilfælde 2014
Patient findes i monitoreringen med anden kræfttype  CPRnr✓ dato✓ kræfttype*	B03	Lymfeknudekræft og kronisk lymfatisk leukæmi (CLL)	106
	B10	Primær leverkræft	79
	B16	Kræft i prostata	77
	B12	Kræft i tyk- og endetarm	62
	B29	Sarkom i bløddele	55
	B08	Kræft i galdegang	54
	B05	Akut leukæmi	41
	B09	Kræft i spiserør, mavemund og mavesæk	41
	B07	Kræft i bugspytkirtel	38
	B26	Lungekræft	38
	B20	Livmoderkræft	37
	B23	Kræft i hjernen	30
	B02	Hoved- og halskræft	28
	B25	Modermærkekræft	22
	B22	Livmoderhalskræft	18
	B13	Kræft i nyre	15
	B04	Myelomatose	13
	B06	Kronisk myeloid sygdom	11
	B21	Kræft i æggestok	11
	B01	Brystkræft	7
B13	Kræft i urinblæren	6	
B27	Sarkom i knogle	6	
B18	Kræft i testikel	4	



Årsag til manglende datamatch	Diagnosegrupper (svarende til pakkeforløbsgrupperingen)		Antal kræfttilfælde 2014
	B24	Kræft i øje og orbita	3
	B30	Kræft hos børn	3
	B17	Kræft i penis	2
	B19	Kræft i ydre kvindelige kønsorganer (vulva)	2
Kræfttilfælde fundet ingen datomatch CPRnr✓ dato✗ kræfttype✓	B16	Kræft i prostata	66
	B12	Kræft i tyk- og endetarm	42
	B26	Lungekræft	15
	B02	Hoved- og halskræft	12
	B25	Modermærkekræft	12
	B01	Brystkræft	9
	B22	Livmoderhalskræft	8
	B09	Kræft i spiserør, mavemund og mavesæk	7
	B03	Lymfeknudekræft og kronisk lymfatisk leukæmi (CLL)	6
	B13	Kræft i nyre	6
	B07	Kræft i bugspytkirtel	5
	B13	Kræft i urinblæren	5
	B20	Livmoderkræft	5
	B04	Myelomatose	3
	B05	Akut leukæmi	3
	B29	Sarkom i bløddele	3
	B06	Kronisk myeloid sygdom	2
	B10	Primær leverkræft	2
	B21	Kræft i æggestok	2
	B08	Kræft i galdegang	1
B17	Kræft i penis	1	
B23	Kræft i hjernen	1	



Årsag til manglende datamatch	Diagnosegrupper (svarende til pakkeforløbsgrupperingen)		Antal kræfttilfælde 2014
	B27	Sarkom i knogle	1
	B30	Kræft hos børn	1
Patient findes i monitoreringen. Ellers intet match  CPRnr✓ dato* kræfttype*	B12	Kræft i tyk- og endetarm	46
	B03	Lymfeknudekræft og kronisk lymfatisk leukæmi (CLL)	29
	B16	Kræft i prostata	24
	B29	Sarkom i bløddele	20
	B23	Kræft i hjernen	19
	B26	Lungekræft	17
	B05	Akut leukæmi	16
	B07	Kræft i bugspytkirtel	12
	B10	Primær leverkræft	12
	B25	Modermærkekræft	11
	B08	Kræft i galdegang	10
	B02	Hoved- og halskræft	9
	B09	Kræft i spiserør, mavemund og mavesæk	9
	B04	Myelomatose	7
	B13	Kræft i nyre	7
	B01	Brystkræft	5
	B13	Kræft i urinblæren	5
	B20	Livmoderkræft	4
	B21	Kræft i æggestok	4
	B24	Kræft i øje og orbita	4
B18	Kræft i testikel	3	
B22	Livmoderhalskræft	2	
B27	Sarkom i knogle	2	
B17	Kræft i penis	1	





Årsag til manglende datamatch	Diagnosegrupper (svarende til pakkeforløbsgrupperingen)		Antal kræfttilfælde 2014
	B19	Kræft i ydre kvindelige kønsorganer (vulva)	1
	B30	Kræft hos børn	1
Patient findes ikke i monitoreringen	B12	Kræft i tyk- og endetarm	513
	B26	Lungekræft	299
	B16	Kræft i prostata	259
CPRnr* dato* kræfttype*	B03	Lymfeknudekræft og kronisk lymfatisk leukæmi (CLL)	235
	B07	Kræft i bugspytkirtel	171
	B23	Kræft i hjernen	121
	B09	Kræft i spiserør, mavemund og mavesæk	114
	B05	Akut leukæmi	104
	B10	Primær leverkræft	104
	B25	Modermærkekræft	94
	B01	Brystkræft	84
	B02	Hoved- og halskræft	84
	B29	Sarkom i bløddele	64
	B13	Kræft i urinblæren	56
	B13	Kræft i nyre	55
	B20	Livmoderkræft	52
	B08	Kræft i galdegang	51
	B04	Myelomatose	46
	B22	Livmoderhalskræft	34
	B21	Kræft i æggestok	32
	B18	Kræft i testikel	31
	B27	Sarkom i knogle	19
	B19	Kræft i ydre kvindelige kønsorganer (vulva)	13
	B30	Kræft hos børn	11



Årsag til manglende datamatch	Diagnosegrupper (svarende til pakkeforløbsgrupperingen)		Antal kræfttilfælde 2014
	B24	Kræft i øje og orbita	10
	B06	Kronisk myeloid sygdom	8
	B17	Kræft i penis	3

Kilde: Landspatientregisteret per 11. april 2015 samt Cancerregisteret per 27. april 2015, Statens Serum Institut.

Anmærkning: Der tages forbehold for foreløbige tal.

\* Kræfttilfælde med diagnosedato i 2014 og kræft (DC) -diagnosekoder svarende til de kræftområder, der er inkluderet i pakkeforløbene

\*\* At kræfttilfældet registreret i Cancerregisteret ikke genfindes i monitoreringsdata betyder, at det konkrete kriterie for CPRnr/dato/kræfttype-match ikke er opfyldt. Der tages afsæt i kræfttilfælde med diagnosedato i 2014 i Cancerregisteret og sammenlignes med monitoreringsdata indeholdende pakkeforløb for 'samlet tid til behandling OF4' i perioden 2012-2015.

✓ Med match / ✗ Ingen match